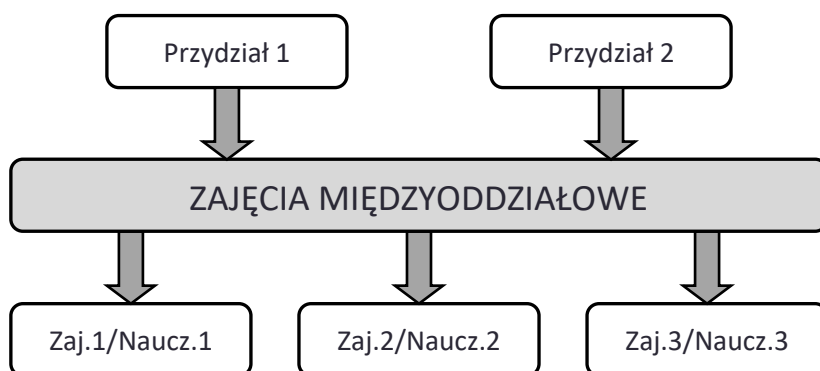


Jak opisać w arkuszu zajęcia międzyoddziałowe?

Mechanizm zajęć międzyoddziałowych pozwala opisać w arkuszu wszelkie lekcje łączone oraz takie, które odbywają się w systemie ponadoddziałowym.

Ogólny schemat zajęć międzyoddziałowych przedstawia schemat:



Jak widać ze schematu, dwa przydziały łączone są w jedno zajęcia międzyoddziałowe, a następnie w ramach tych zajęć dzielone na zajęcia z trzema różnymi nauczycielami.

W poradzie pokażemy, jak opisać w arkuszu następujące zajęcia międzyoddziałowe:

- WF chłopców i dziewcząt z klas 1a i 1b dla przypadku, gdy zajęcia chłopców i dziewcząt odbywają się w różnych terminach,
- WF dziewcząt i chłopców z klas 2a i 2b dla przypadku, gdy zajęcia chłopców oraz dziewcząt zawsze odbywają się w tym samym czasie,
- język angielski, który odbywa się na trzech poziomach zaawansowania i w którym uczestniczą uczniowie z klas 3a, 3b i 3c.

Opisując zajęcia międzyoddziałowe wygodnie jest posługiwać się ekranem składającym się z dwóch oddzielnych przeglądarek. Wtedy w jednym oknie przypisujemy zajęcia międzyoddziałowe do przydziałów grup, które mają wejść w skład tych zajęć, a w drugim przypisujemy do zajęć międzyoddziałowych odpowiednie zajęcia i nauczycieli.

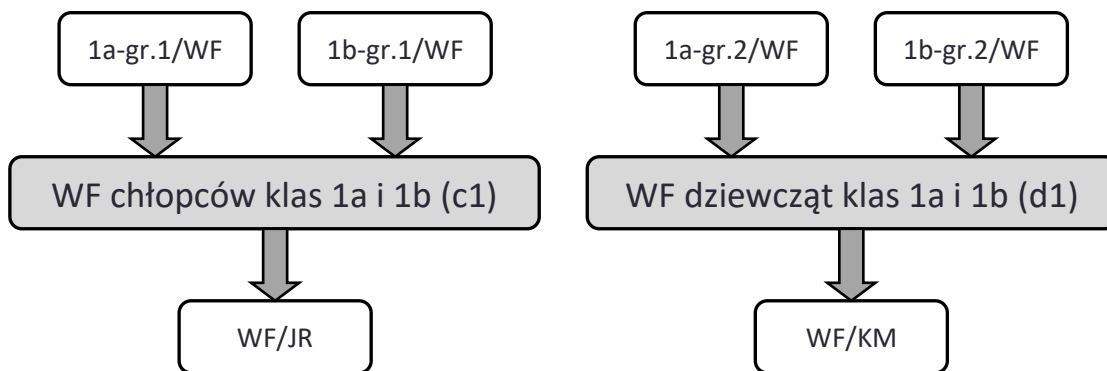
Opisywanie łączonych zajęć wychowania fizycznego, które mogą odbywać się w różnych terminach

Pokażemy, jak opisać w arkuszu zajęcia wychowania fizycznego w oddziałach 1a i 1b, które odbywają się w następujących grupach międzyoddziałowych:

- chłopcy z 1a z 1b,
- dziewczęta z 1a i z 1b

przy założeniu, że zajęcia chłopców i dziewcząt mogą odbywać się w różnych terminach.

Na rysunku poniżej przedstawiono schematy tych zajęć.



1. Utwórz przydziały związane z podziałem oddziałów 1a i 1b na dwie grupy zajęciowe na wychowaniu fizycznym (grupa 1 – chłopcy, grupa 2 – dziewczęta).

Plan nauczania	Uwagi do planu nauczania		Specjalności w oddziale		Przydziały				Czas pracy			
Oddział	L.ucz	Tytuł	Gri	LG	Naucz	ZM	TP	TK	GU	GN	Składowa	Etat
1a	20	j.polski	4		WK		1	38	4	4	LO-02	0,22
1a	20	j.angielski	3		PM		1	38	3	3	LO-02	0,17
1a	8	wf	1	3			1	38	3	3	LO-02	0,17
1a	12	wf	2	3			1	38	3	3	LO-02	0,17
1a	20	kultura	1		MW		1	38	1	1	LO-02	0,06

2. Przejdź do ekranu roboczego **Dwie przeglądarki poziomo**.
3. W górnej przeglądarce wybierz gałąź **Zajęcia i inne tytuły płatności/ Wychowanie fizyczne** i przejdź na kartę **Przydziały**. Odszukaj przydziały wychowania fizycznego w oddziałach 1a i 1b dla grup chłopców i dziewcząt.

Oddział	L.ucz	Gri	LG	Naucz	ZM	TP	TK	GU	GN	Składowa	Etat	IP	ZWK	ZW%
1a	8	1	3			1	38	3	3	LO-02	0,17		0	0
1a	12	2	3			1	38	3	3	LO-02	0,17		0	0
1b	13	1	3			1	38	3	3	LO-02	0,17		0	0
1b	8	2	3			1	38	3	3	LO-02	0,17		0	0

4. W dolnej przeglądarce zdefiniuj zajęcia międzyoddziałowe: **WF chłopców klas 1a i 1b** (skrót **c1**) oraz **WF dziewcząt klas 1a i 1b** (skrót **d1**).
 - Wybierz gałąź **Zajęcia międzyoddziałowe**.
 - Dodaj dwa wiersze do tabeli i wprowadź w nich nazwę i skrót zajęć.

Nazwa	Skrót	Zgodność
WF chłopców klas 1a i 1b	c1	✓
WF dziewcząt klas 1a i 1b	d1	✓

Skrót zajęć międzyoddziałowych może składać się maksymalnie z trzech liter. Znacznik w kolumnie **Zgodność** wstawiany jest standardowo i oznacza, że program pilnuje, aby przydziały łączone w zajęcia międzyoddziałowe miały takie same liczby godzin.

5. Opisz w arkuszu zajęcia międzyoddziałowe **WF chłopców klas 1a i 1b**.

- W dolnej przeglądarce w drzewie danych wybierz gałąź **Zajęcia międzyoddziałowe/ c1 WF chłopców klas 1a i 1b** i przejdź na kartę **Przydziały**.
- W górnej przeglądarce w wierszach **1a/1** oraz **1b/1** w kolumnie **ZM** wprowadź skrót zajęć międzyoddziałowych **c1**.
- W dolnej przeglądarce dodaj wiersz do tabeli i w wierszu tym w kolumnie **Tytuł** wybierz pozycję **wf**, w kolumnie **Nauczyciel** – kod nauczyciela prowadzącego zajęcia z chłopcami (**JR**).

W przydziałach wychowania fizycznego (w górnej przeglądarce) pojawi się dodatkowy wiersz opisujący zajęcia międzyoddziałowe **c1** z przydziałem nauczyciela.

Przydziały		Właściwości												
Oddział	L.ucz	Gn	LG	Naucz	ZM	TP	TK	GU	GN	Składowa	Etat	IP	ZWK	ZW%
	21		3	JR	c1	1	38	0	3	LO-02	0,17		0	0

6. Opisz w arkuszu zajęcia międzyoddziałowe **WF dziewcząt klas 1a i 1b**.

- W dolnej przeglądarce w drzewie danych wybierz gałąź **Zajęcia międzyoddziałowe/ d1 WF dziewcząt klas 1a i 1b** i przejdź na kartę **Przydziały**.
- W górnej przeglądarce w wierszu oddziału **1a/ 2** oraz w wierszu oddziału **1b/ 2** w kolumnie **ZM** wprowadź skrót zajęć międzyoddziałowych **d1**.
- W dolnej przeglądarce dodaj wiersz do tabeli i w wierszu tym w kolumnie **Tytuł** wybierz pozycję **wf**, w kolumnie **Nauczyciel** – kod nauczyciela prowadzącego zajęcia z dziewczętami (**KM**).

The top screenshot shows the 'Wychowanie fizyczne' window. The table below represents the data shown in the 'Przydziały' tab:

Oddział	L.ucz	Gn	LG	Naucz	ZM	TP	TK	GU	GN	Składowa	Etat	IP	ZWK	ZW%	GD	GPL	GJST
1a	8	1	3		c1	1	38	3	1,5	LO-02	0,08		0	0	0	0	0
1a	12	2	3		d1	1	38	3	1,5	LO-02	0,08		0	0	0	0	0
1b	13	1	3		c1	1	38	3	1,5	LO-02	0,08		0	0	0	0	0
1b	8	2	3		d1	1	38	3	1,5	LO-02	0,08		0	0	0	0	0
2a	26	2	3			1	38	3	3	LO-02	0,17		0	0	0	0	0
			58						32,74	16,74	2,75						

The bottom screenshot shows the 'd1 WF dziewcząt klas 1a i 1b' window. The table below represents the data shown in the 'Przydziały' tab:

Oddział	L.ucz	Tytuł	Gn	LG	Naucz	TP	TK	GU	GN	Składowa	Etat	IP	ZWK	ZW%	GD	GPL	G
1a	12	wf	2	3		1	38	3	1,5	LO-02	0,08		0	0	0	0	0
1b	8	wf	2	3		1	38	3	1,5	LO-02	0,08		0	0	0	0	0
	20	wf	3		KM	1	38	0	3	LO-02	0,17		0	0	0	0	0
			3						3		0,17						

W przydziałach wychowania fizycznego pojawi się dodatkowy wiersz opisujący zajęcia międzyoddziałowe **d1** z przydziałem nauczyciela.

Przydziały		Właściwości												
Oddział	L.ucz	Gn	LG	Naucz	ZM	TP	TK	GU	GN	Składowa	Etat	IP	ZWK	ZW%
	21		3	JR	c1	1	38	0	3	LO-02	0,17		0	0
	20		3	KM	d1	1	38	0	3	LO-02	0,17		0	0

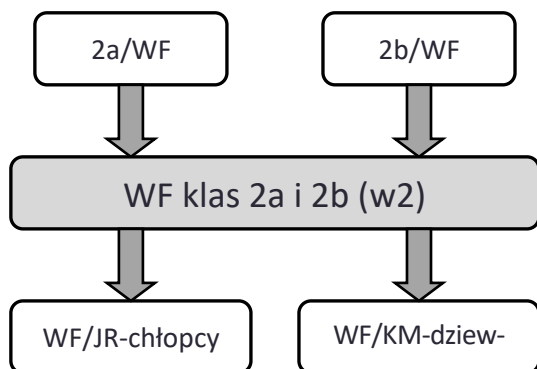
Opisywanie łączonych zajęć wychowania fizycznego, które odbywają się w tym samym terminie

Pokażemy, jak opisać w arkuszu zajęcia wychowania fizycznego w oddziałach 1a i 1b, które odbywają się w następujących grupach:

- chłopcy z 1a i chłopcy z 1b,
- dziewczęta z 1a i dziewczęta z 1b

przy założeniu, że zajęcia chłopców i dziewcząt zawsze odbywają się w tym samym czasie. Zauważmy, że w tym przypadku w zajęciach uczestniczą dwa całe oddziały.

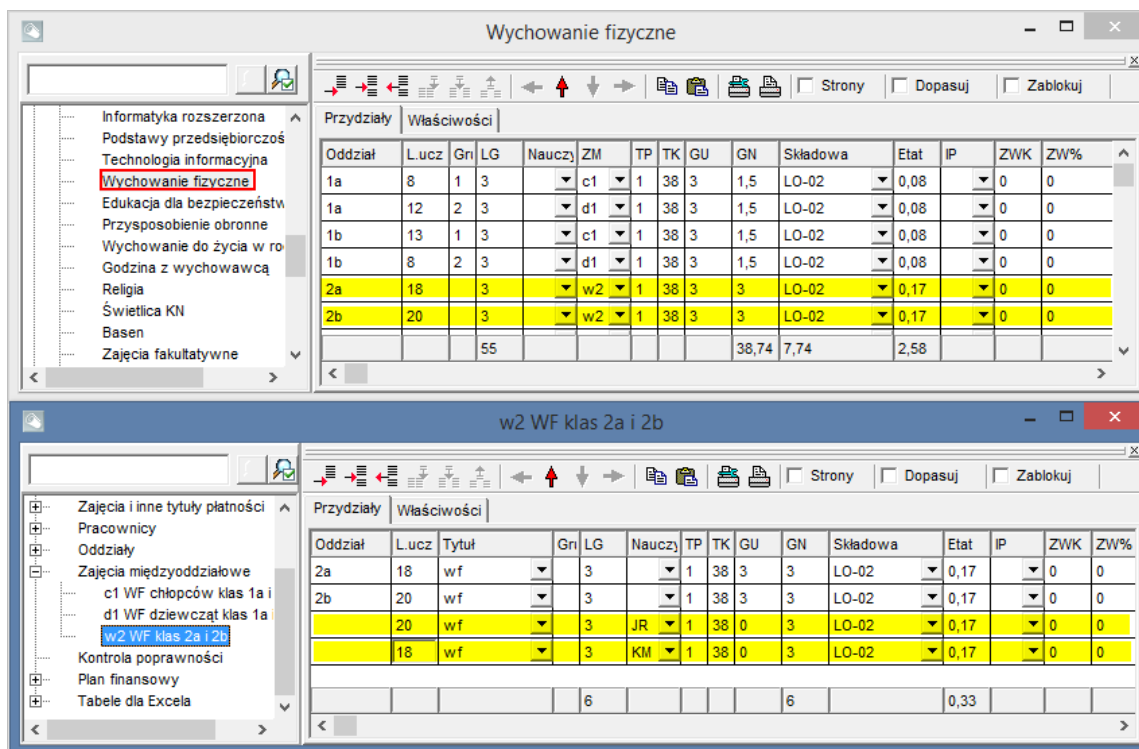
Na rysunku poniżej przedstawiono schemat tych zajęć międzyoddziałowych.



1. Przydziały wychowania fizycznego w oddziałach 2a i 2b pozostaw opisane jako zajęcia odbywające się z całym oddziałem (bez podziału na grupy).
2. Przejdź do ekranu roboczego **Dwie przeglądarki poziomo**.
3. W górnej przeglądarce wybierz gałąź **Zajęcia i inne tytuły płatności/ Wychowanie fizyczne** i przejdź na kartę **Przydziały**.
4. W dolnej przeglądarce wybierz gałąź **Zajęcia międzyoddziałowe** i zdefiniuj zajęcia międzyoddziałowe o nazwie **WF klas 2a i 2b** i skrócie **w2**.

Nazwa	Skrót	Zgodność
WF chłopców klas 1a i 1b	c1	✓
WF dziewcząt klas 1a i 1b	d1	✓
WF klas 2a i 2b	w2	✓

5. W górnej przeglądarce przydziel zdefiniowane zajęcia międzyoddziałowe oddziałom 2a i 2b, czyli w wierszach oddziałów w kolumnie **ZM** wybierz kod **w2**.
6. W dolnej przeglądarce wybierz gałąź **Zajęcia międzyoddziałowe/ w2 WF klas 2a i 2b**. Dodaj dwa wiersze do tabeli i opisz w nich wychowanie fizyczne chłopców (z nauczycielem JR) oraz wychowanie fizyczne dziewcząt (z nauczycielem KM).



W przydziałach wychowania fizycznego pojawią się dwa dodatkowe wiersze opisujące zajęcia międzyoddziałowe **w2** z każdym nauczycielem.

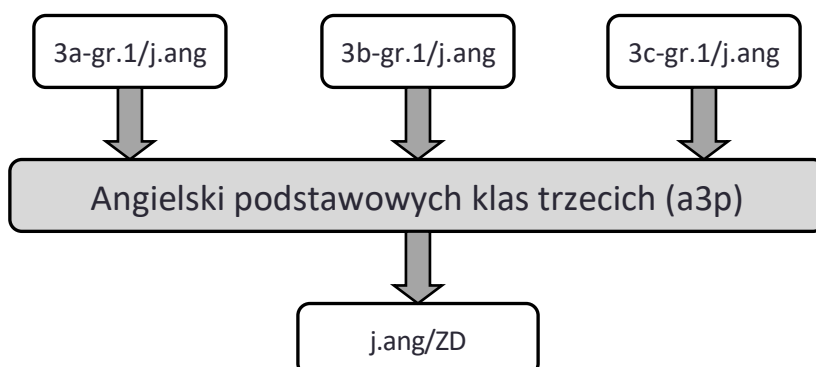
Oddział	L.ucz	Gn	LG	Nauczyciel	ZM	TP	TK	GU	GN	Składowa	Etat
	20		3	JR	w2	1	38	0	3	LO-02	0,17
	18		3	KM	w2	1	38	0	3	LO-02	0,17

Opisywanie w arkuszu zajęć języka angielskiego, który odbywa się na trzech poziomach zaawansowania i w którym uczestniczą uczniowie z trzech oddziałów

Pokażemy, jak opisać w arkuszu język angielski w oddziałach 3a, 3b i 3c, który odbywa się w następujących grupach:

- angielski podstawowy – grupy pierwsze z klas 3a, 3b i 3c,
- angielski średniozaawansowany – grupy drugie z klas 3a, 3b i 3c,
- angielski zaawansowany – grupy trzecie z klas 3a, 3b i 3c.

Na rysunku poniżej przedstawiono schemat zajęć międzyoddziałowych grupy **angielski podstawowy**.



1. Utwórz przydziały związane z podziałem oddziałów 3a, 3b i 3c na trzy grupy zajęciowe na języku angielskim (grupa 1 – poziom podstawowy, grupa 2 – poziom średniozaawansowany, grupa 3 – poziom zaawansowany).

Plan nauczania		Uwagi do planu nauczania		Specjalności w oddziale				Przydziały		Czas pracy		
Oddział	L.ucz	Tytuł	Grn	LG	Naucz	ZM	TP	TK	GU	GN	Składowa	Etat
3a	25	j.polski		5	GG		1	30	5	3,95	LO-02	0,22
3a	9	j.angielski	1	3			1	30	3	2,37	LO-02	0,13
3a	10	j.angielski	2	3			1	30	3	2,37	LO-02	0,13
3a	6	j.angielski	3	3			1	30	3	2,37	LO-02	0,13
3a	25	j.niemiecki		2	JD		1	30	2	1,58	LO-02	0,09
3a	25	historia		1	KW		1	30	1	0,79	LO-02	0,04

2. Przejdź do ekranu roboczego **Dwie przeglądarki poziomo**.
3. W górnej przeglądarce wybierz gałąź **Zajęcia i inne tytuły płatności/ Język angielski** i przejdź na kartę **Przydziały**.
4. W dolnej przeglądarce wybierz gałąź **Zajęcia międzyoddziałowe** i zdefiniuj zajęcia międzyoddziałowe o nazwie **Angielski podstawowy klas trzecich** i skrócie **a3p**.

Nazwa	Skrót	Zgodność
WF chłopców klas 1a i 1b	c1	✓
WF dziewcząt klas 1a i 1b	d1	✓
WF klas 2a i 2b	w2	✓
Angielski podstawowy klas trzecich	a3p	✓

5. W dolnej przeglądarce wybierz gałąź **Zajęcia międzyoddziałowe/ a3p Angielski podstawowy klas trzecich** i przejdź na kartę **Przydziały**.
6. W górnej przeglądarce w wierszach **3a/1**, **3b/ 1** oraz **3c/ 1** ustaw w kolumnie **ZM** skrót zajęć międzyoddziałowych (**a3p**).
7. W dolnej przeglądarce dodaj wiersz do tabeli i w kolumnie **Tytuł** wybierz pozycję **j.angielski**, w kolumnie **Nauczyciel** – kod nauczyciela prowadzącego zajęcia.

Język angielski

Oddział	L.ucz	Gn	LG	Naucz	ZM	TP	TK	GU	GN	Składowa	Etat	IP	ZWK	ZW%
3a	9	1	3	a3p	1	30	3	0,79	LO-02	0,04	0	0		
3a	10	2	3		1	30	3	2,37	LO-02	0,13	0	0		
3a	6	3	3		1	30	3	2,37	LO-02	0,13	0	0		
3b	8	1	3	a3p	1	30	3	0,79	LO-02	0,04	0	0		
3b	9	2	3		1	30	3	2,37	LO-02	0,13	0	0		
3b	5	3	3		1	30	3	2,37	LO-02	0,13	0	0		
3c	10	1	3	a3p	1	30	3	0,79	LO-02	0,04	0	0		
3c	7	2	3		1	30	3	2,37	LO-02	0,13	0	0		
3c	10	3	3		1	30	3	2,37	LO-02	0,13	0	0		
			47					22,37	14,21	1,92				

a3p Angielski podstawowy klas trzecich

Oddział	L.ucz	Tytuł	Gn	LG	Naucz	TP	TK	GU	GN	Składowa	Etat	IP	ZWK	ZW%
3a	9	j.angielski	1	3		1	30	3	0,79	LO-02	0,04		0	0
3b	8	j.angielski	1	3		1	30	3	0,79	LO-02	0,04		0	0
3c	10	j.angielski	1	3		1	30	3	0,79	LO-02	0,04		0	0
	27	j.angielski	3	ZD	1	30	0	2,37	LO-02	0,13			0	0
			3					2,37		0,13				

Postępując analogicznie, opisz zajęcia międzyoddziałowe **Angielski średniozaawansowany klas trzecich** (skrót **a3s**) oraz **Angielski zaawansowany klas trzecich** (skrót **a3z**).

[Oceń przydatność porady](#)