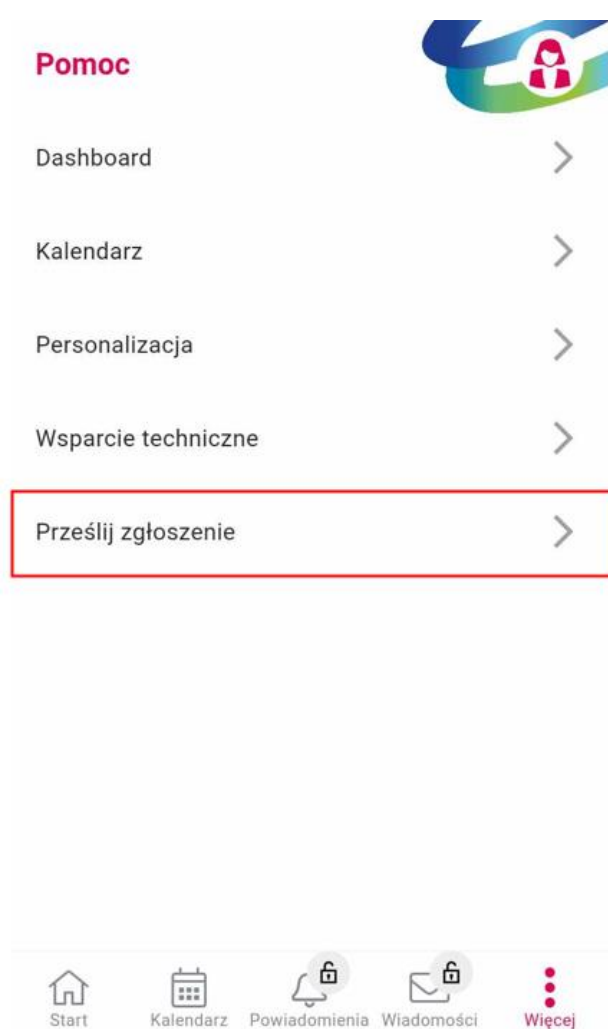


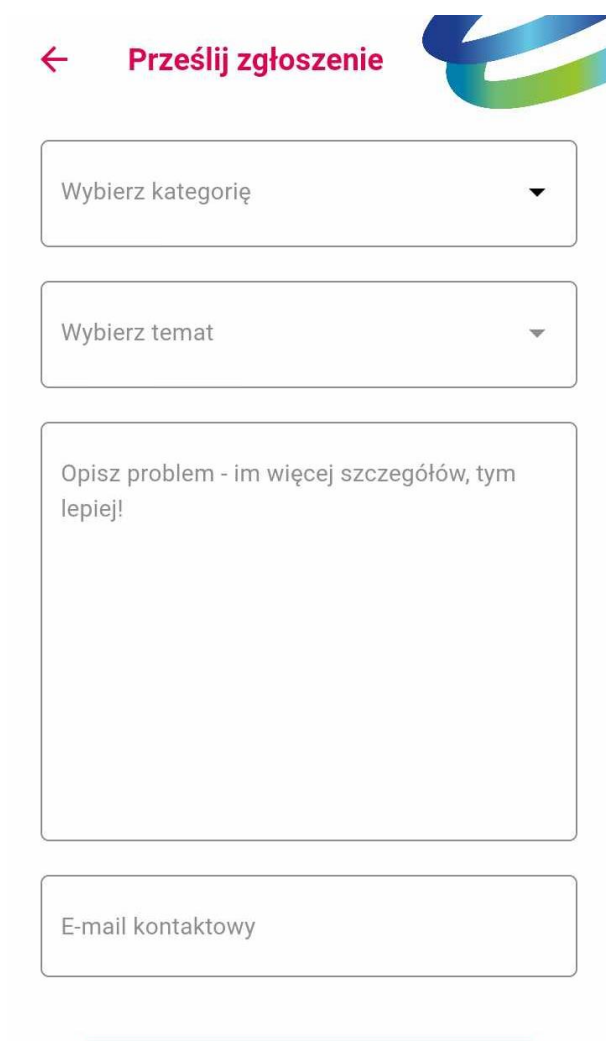
Jak przesłać zgłoszenie za pomocą aplikacji mobilnej eduVULCAN?


Aby przesłać zgłoszenie za pomocą aplikacji mobilnej eduVULCAN, postępuj zgodnie z poniższymi krokami:

- Kliknij na opcję "Więcej", którą znajdziesz w prawym dolnym rogu ekranu.
- Wybierz opcję "Pomoc", a następnie "Prześlij zgłoszenie".



- Pojawi się opcja wyboru Kategorii oraz Tematu zgłoszenia. W treści wiadomości opisz zgłaszany błąd lub problem, następnie w sekcji poniżej wpisz e-mail kontaktowy. Na podany e-mail przesłana zostanie odpowiedź dotycząca zgłoszenia.
-



← **Prześlij zgłoszenie** 

Wybierz kategorię ▼

Wybierz temat ▼

Opisz problem - im więcej szczegółów, tym lepiej!

E-mail kontaktowy

- Po uzupełnieniu powyższych informacji zostanie utworzona wiadomość e-mail, do której zostanie automatycznie dołączony plik.

W ten sposób możesz łatwo przestać zgłoszenie, co pomoże w rozwiązaniu problemu lub zgłoszeniu błędu.
