



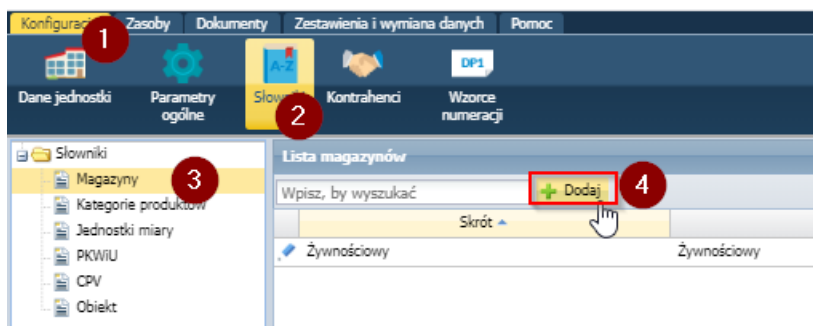
# Magazyn VULCAN

## Jak wprowadzić stan początkowy magazynu w programie Magazyn VULCAN

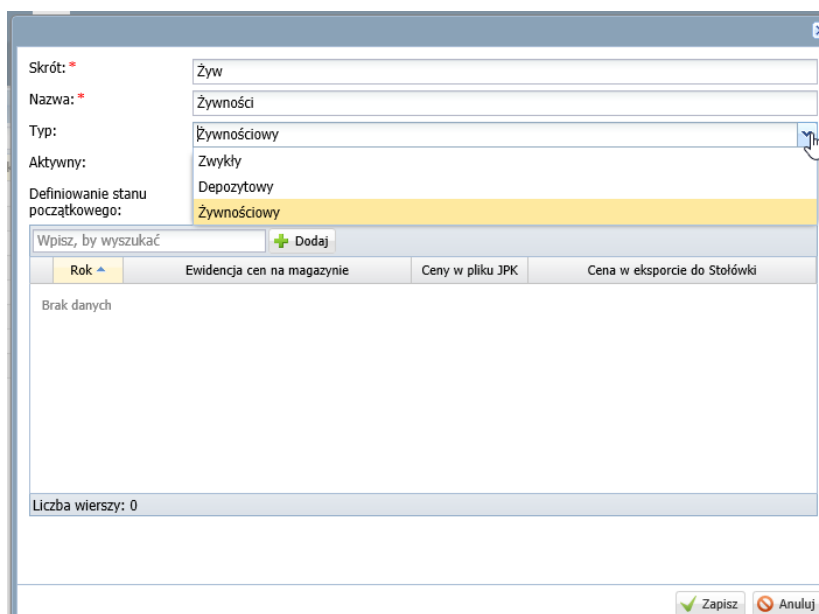
Porada dotyczy wprowadzenia stanu początkowego magazynu w sytuacji, kiedy użytkownik rozpoczyna pracę w programie Magazyn VULCAN i fizycznie na stanie magazynu znajdują się produkty.

**UWAGA!** Jeśli Magazyn jest pusty, użytkownik powinien rozpocząć pracę z zerowym stanem początkowym- w ustawieniach magazynu opcja definiowanie stanu początkowego=Nie. Od razu można zacząć pracę od wprowadzania dokumentów magazynowych.

1. W pierwszej kolejności należy dodać w programie Magazyn VULCAN nowy Magazyn. Można to zrobić w zakładce **Konfiguracja/Słowniki/Magazyny** przez ikonkę „Dodaj”.



2. W oknie należy podać dane magazynu. Bardzo ważnym elementem jest wybranie typu magazynu do wyboru są trzy opcje: **zwykły, żywnościowy, depozytowy**. Ma to później wpływ na np. przepływ danych między programami. Tylko magazyn Żywności będzie wymieniał dane z programem Stołówka VULCAN.



3. Jeśli chcemy wprowadzić stan początkowy w pozycji „**Definiowanie stanu początkowego**” należy wybrać opcję „**Tak**”. Jeśli magazyn jest pusty - wybieramy opcję „**Nie**”.

Skrót: \* Żyw  
Nazwa: \* Żywności  
Typ: Żywnościowy  
Aktywny: Tak  
Definiowanie stanu początkowego: **Tak**

Wpisz, by wyszukać + Dodaj

Rok	Ewidencja cen na magazynie	Ceny w pliku JPK	Cena w eksporcie do Stołówek
Brak danych			

Liczba wierszy: 0

Zapisz Anuluj

4. Kolejnym parametrem jest określenie **Ewidencji cen** w Magazynie w danym roku. Po kliknięciu ikony „**Dodaj**” jest możliwość wybrania: netto, brutto oraz z uwzględnieniem VAT.

Skrót: \* ŻYW  
Nazwa: \* Żywności  
Typ: Żywnościowy  
Aktywny: Tak  
Definiowanie stanu początkowego: Tak

Wpisz, by wyszukać + Dodaj

Rok	Ewidencja cen na magazynie	Ceny w pliku JPK	Cena w eksporcie do Stołówek
Brak danych			

Liczba wierszy: 0

Zapisz Anuluj

Parametr na rok: \* 2020  
Ceny produktów na magazynie: \*  
W netto  
W brutto  
Z uwzględnieniem VAT

Zapisz Anuluj

Kiedy zostanie wybrana opcja „Z uwzględnieniem VAT” dodatkowo należy określić jakie ceny mają być uwzględniane w pliku JPK jakie ceny będą przechodzić do programu Stołówka VULCAN.

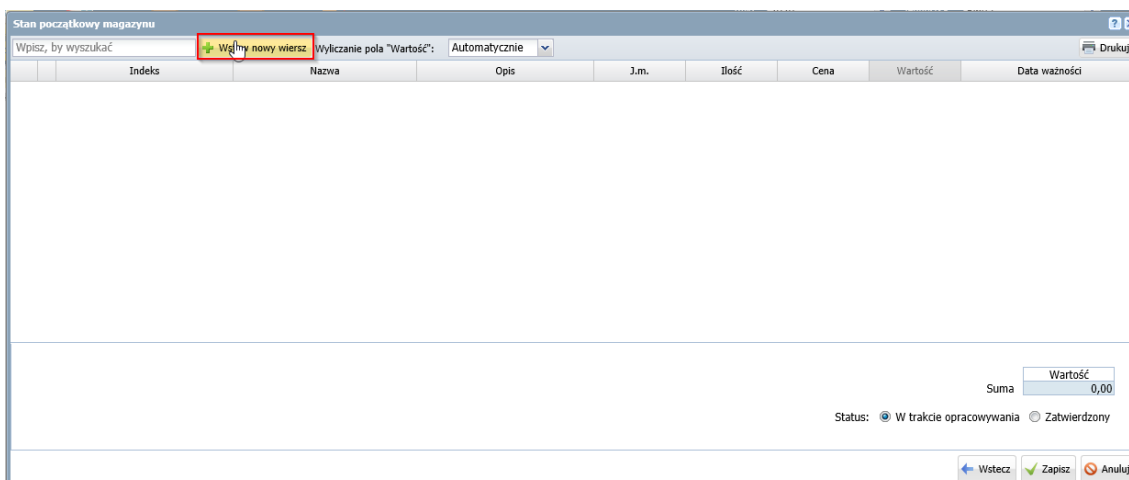
5. Po wybraniu wszystkich parametrów należy kliknąć ikonę „Zapisz”:

Rok	Ewidencja cen na magazynie	Ceny w pliku JPK	Cena w eksporcie do Stołówki
2020	W brutto	W brutto	W brutto

6. W następnym kroku można dodać dokument **Stanu początkowego** z pozycji: **Dokumenty/Przyjęcie zewnętrzne** po wskazaniu w oknie magazynu pojawi się ikonka „Wprowadź stan początkowy”.

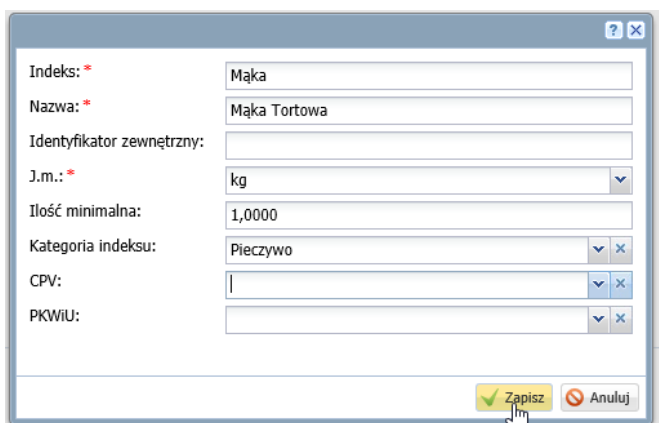
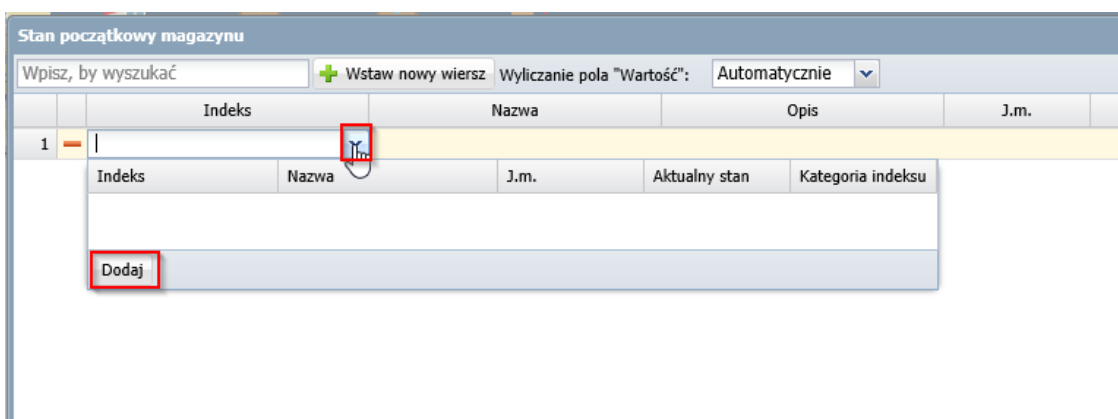
7. W pierwszym kroku należy wprowadzić datę definiowanego Stanu początkowego:

8. Po przejściu dalej pojawi się okno dokumentu gdzie będzie można dodać produktu, które będą tworzyć **Stan początkowy** Magazynu:



Na dokumencie jest możliwość wyboru wyciążania pola wartość: Automatycznie i ręcznie (jeśli w ustawieniach magazynu zostanie wybrana opcja „uwzględnij VAT” jest również możliwość automatycznego wyciążania od brutto, lub od netto).

9. W celu dodania pozycji należy kliknąć ikonę „**Wstaw nowy wiersz**”. Na dokumencie pojawi się pozycja z kolumnami w celu uzupełnienia okna, należy kliknąć w nie dwukrotnie. Kiedy okno zostanie aktywowane będzie może w nie wprowadzić dane.



Stan początkowy magazynu

Wpisz, by wyszukać Wstaw nowy wiersz Wylączenie pola "Wartość": Automatycznie Drukuj

	Indeks	Nazwa	Opis	J.m.	Ilość	Cena	Wartość	Data ważności
1	Mąka	Mąka Tortowa		kg	10,0000	3,40	34,00	
2	Ziem	Ziemniak niemyty		kg	50,0000	7,49	374,50	
3	Jaja	Jaja Kurze		szt.	20,0000	0,80	16,00	
4	Cukier	Cukier Diament		kg	5,0000	2,50	12,50	
5	Chleb	Chleb Żytni		szt.	5,0000	3,65	18,25	

Suma Wartość 455,25

Status:  W trakcie opracowywania  Zatwierdzony

Wstecz Zapisz Anuluj

**UWAGA!** Po wprowadzeniu pozycji prosimy o sprawdzenie poprawności dokumentu, ponieważ **Stan początkowy** można wprowadzić tylko raz, po zatwierdzeniu dokumentu nie będzie możliwości ponownej edycji. Jedyną możliwością poprawy będzie wygenerowanie **Korekty stanu początkowego**, ale tylko w sytuacji kiedy, w programie Magazyn VULCAN nie będzie innych dokumentów magazynowych.

Wpisz, by wyszukać Wstaw nowy wiersz Wylączenie pola "Wartość": Automatycznie Drukuj

	Indeks	Nazwa	Opis	J.m.	Ilość	Cena	Wartość	Data ważności
1	Mąka	Mąka Tortowa		kg	10,0000	3,40	34,00	
2	Ziem	Ziemniak niemyty		kg	50,0000	7,49	374,50	
3	Jaja	Jaja Kurze		szt.	20,0000	0,80	16,00	
4	Cukier	Cukier Diament		kg	5,0000	2,50	12,50	
5	Chleb	Chleb Żytni		szt.	5,0000	3,65	18,25	

**Potwierdzenie**

Zapisanie dokumentu spowoduje wprowadzenie nowego stanu magazynowego. Operacja jest nieodwracalna. Czy na pewno chcesz kontynuować?

Tak Nie

Suma Wartość 455,25

Status:  W trakcie opracowywania  Zatwierdzony

Zapisz Usuń Anuluj

Jeśli zdarzy się potrzeba wystawienia korekty można to zrobić klikając przycisk **Koryguj**:

Konfiguracja Zasoby Dokumenty Zestawienia i wymiana danych Pomoc

Przyjęcie zewnętrzne Wydanie zewnętrzne Przyjęcie wewnętrzne Rozchód wewnętrzny Przesunięcie międzymagazyn

Zamknij okres Rok: 2020 Jednostka: Magazyn: ZYW

Dokumenty PZ

- Styczeń (1)
- SP/1/2020
- Korekty PZ

Zatwierdzony **Koryguj**

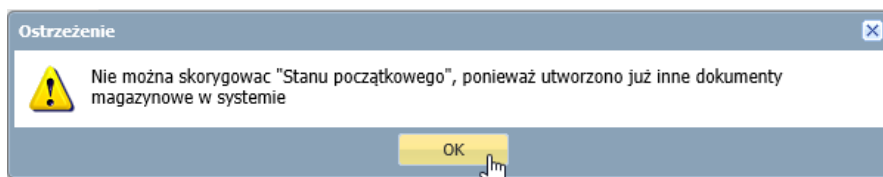
Informacje ogólne

Numer: SP/1/2020  
 Data wystawienia: 01.01.2020  
 Użytkownik:

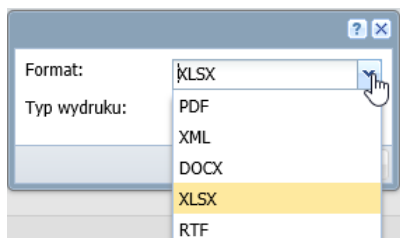
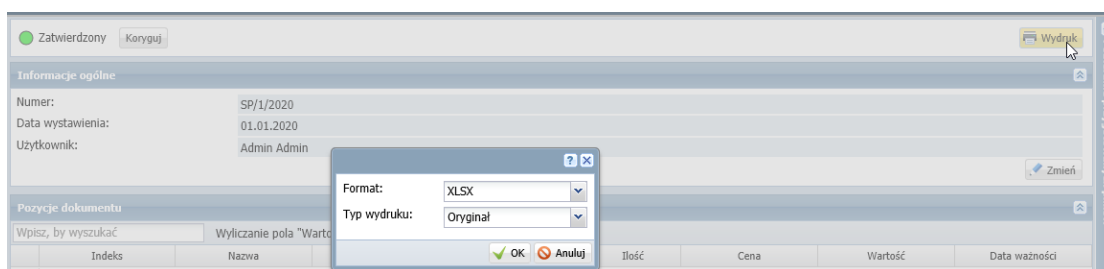
Korektę pozycji dodajemy uzupełniając ostatni wiersz „**Po korekcie**”- wprowadzamy tam prawidłowe wartości. Jest również możliwość dodania nowej pozycji przez ikonę „**Wstaw nowy wiersz**”.

Indeks	Nazwa	Opis	J.m.	Ilość	Cena	Wartość	Data ważn
1	Mąka	Mąka Tortowa	kg	10,0000	3,40	34,00	
		Korekta		0,0000	0,00	0,00	
		Po korekcie		10,0000	3,50	34,00	
2	Ziem	Ziemniak niemyty	kg	50,0000	7,49	374,50	
		Korekta		0,0000	0,00	0,00	
		Po korekcie		50,0000	7,49	374,50	

Ilość wprowadzonych korekt jest dowolna (korektę można generować wielokrotnie), jednak tylko wtedy nie ma wystawionych innych dokumentów magazynowych.



10. Dokument Stanu Początkowego można wydrukować po kliknięciu ikony „**Wydruk**”. W programie Magazyn VULCAN są dwa typy: Oryginał i kopia, dodatkowo można wybrać format dokumentu.



Poniżej przykładowy wydruk.

### Stan początkowy SP/1/2020

Data wystawienia: 01.01.2020							
Magazyn: Żywności		(pieczęć)					
Lp.	Nazwa artykułu	Indeks	Opis	J.m.	Ilość	Cena	Wartość
1	Mąka Tortowa	Mąka		kg	10,0000	3,40	34,00
2	Ziemniak niemyty	Ziem		kg	50,0000	7,49	374,50
3	Jajka Kurcze	Jajka		szt.	20,0000	0,80	16,00
4	Cukier Ciemny	Cukier		kg	5,0000	2,50	12,50
5	Chleb Żytni	Chleb		szt.	5,0000	3,65	18,25
SUMA							455,25

Dane wystawiającego:             
 Uwagi: