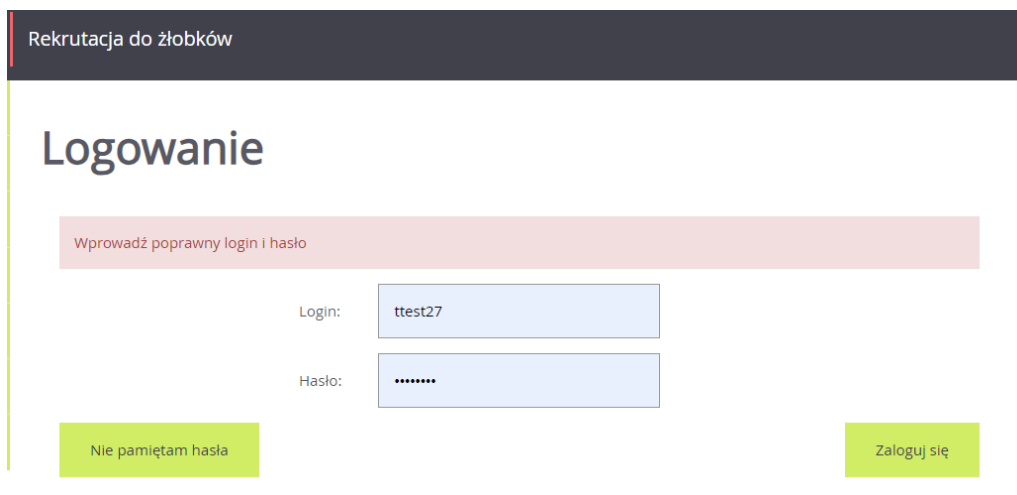


Komunikat „Niepoprawny login lub hasło”.

Jeżeli po wprowadzeniu loginu i hasła pojawi się powyższy komunikat:



Rekrutacja do żłobków

Logowanie

Wprowadź poprawny login i hasło

Login: ttest27

Hasło:

Nie pamiętam hasła

Zaloguj się

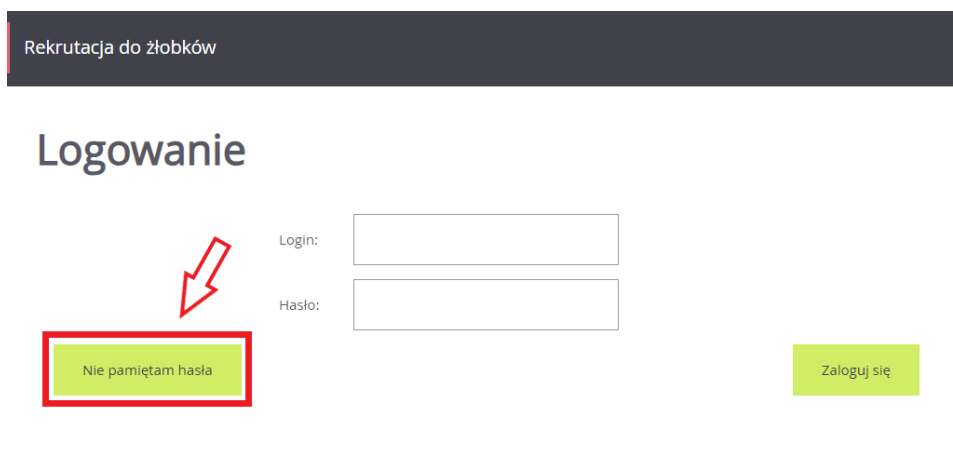
Należy zweryfikować po kolei:

- czy strona naboru jest prawidłowa (lokalizacja oraz poziom naboru- czy rekrutacja dotyczy żłobków).

Adres strony naboru można zweryfikować na podstawie wcześniej otrzymanego potwierdzenia systemowego o założeniu konta. Zalecamy również sprawdzić poradę: [Jak odnaleźć prawidłową stronę naboru?](#);

- czy wprowadzany login ma prawidłową konstrukcję;
Uwaga: login kandydata składa się z pierwszej litery imienia dziecka + nazwisko + dwie losowe cyfry, np. inazwisko27 (wszystko małymi literami)

Jeśli po zweryfikowaniu powyższych punktów, dalej występują problemy z logowaniem, to należy skorzystać z opcji: **Nie pamiętam hasła**.



Rekrutacja do żłobków

Logowanie

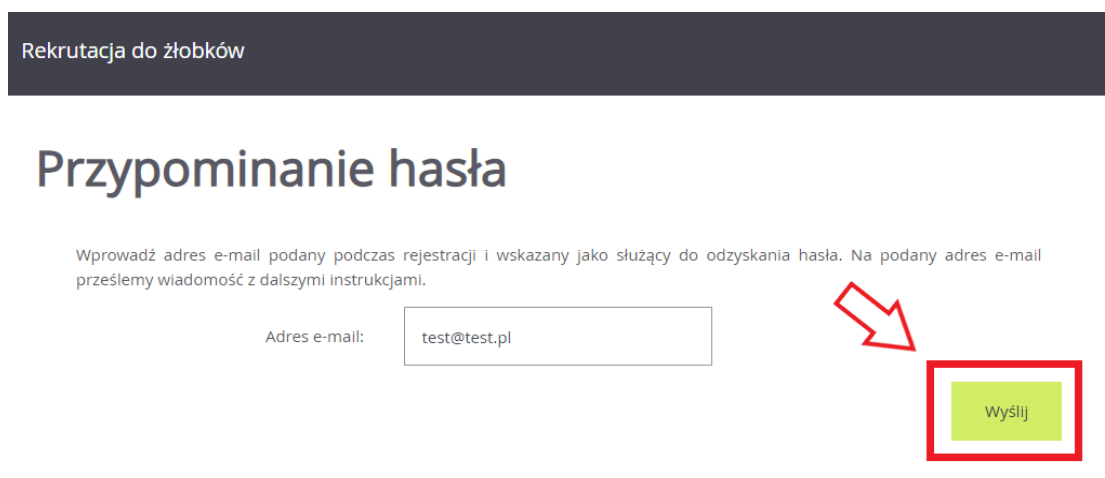
Login:

Hasło:

Nie pamiętam hasła

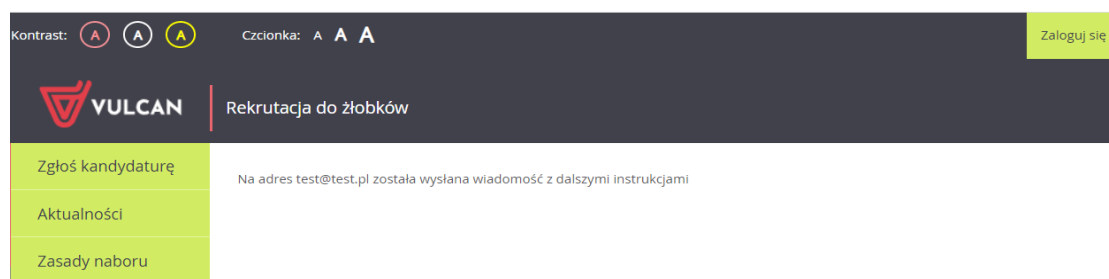
Zaloguj się

Po użyciu wyżej wymienionej opcji, należy wprowadzić adres e-mail, który został wskazany do odzyskiwania dostępu podczas zgłaszania kandydatury, a następnie skorzystać z opcji **Wyślij**.



The screenshot shows a dark header with the text "Rekrutacja do żłobków". Below it is a large heading "Przypominanie hasła". A paragraph of text reads: "Wprowadź adres e-mail podany podczas rejestracji i wskazany jako służący do odzyskania hasła. Na podany adres e-mail prześlemy wiadomość z dalszymi instrukcjami." Below this is a form with the label "Adres e-mail:" and a text input field containing "test@test.pl". To the right of the input field is a green button labeled "Wyślij", which is highlighted with a red rectangular border and a red arrow pointing to it from the left.

Jeżeli adres e-mail został poprawnie wprowadzony to pojawi się następujący komunikat:



The screenshot shows a dark header with accessibility options: "Kontrast: A A A" and "Czcionka: A A A", and a "Zaloguj się" button. The main content area has the Vulcan logo and "Rekrutacja do żłobków". A green sidebar on the left contains links: "Zgłoś kandydaturę", "Aktualności", and "Zasady naboru". The main message reads: "Na adres test@test.pl została wysłana wiadomość z dalszymi instrukcjami".

Taki komunikat oznacza, że na wskazany adres e-mail została wysłana poprawnie wiadomość systemowa z żądaniem zmiany hasła. Aby ustalić nowe hasło należy zalogować się na pocztę elektroniczną, odnaleźć wiadomość systemową i kliknąć w wysłany link. Podany w wiadomości link przeniesie na stronę naboru, gdzie należy ustalić nowe hasło do konta.

Następnie za pomocą nowego hasła oraz tego samego loginu (w treści wiadomości również jest informacja o loginie) będzie można zalogować się do konta.

Zachęcamy również do korzystania z naszej strony internetowej <https://www.vulcan.edu.pl/rodzice-i-uczniowie/wsparcie-techniczne>

Zbudowaliśmy tam bazę wiedzy, dostępną 24/7, w której umieszczamy aktualności, artykuły, poradniki oraz odpowiedzi na często zadawane pytania, które pomogą rozwiązać ewentualne wątpliwości.