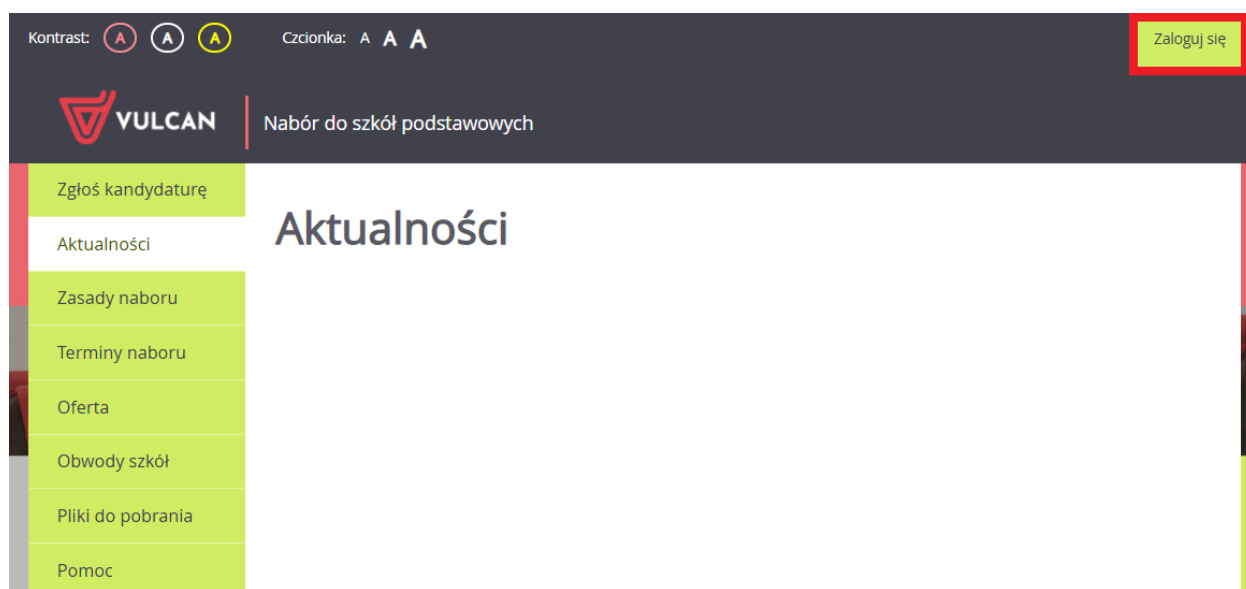


Jak zalogować się do systemu Nabór Szkoły podstawowe VULCAN? Potencjalne problemy z logowaniem.

Zalogowanie się do systemu na stronie dla kandydatów jest możliwe tylko wtedy, gdy zostało wcześniej utworzone konto. Jak utworzyć konto w systemie? – sprawdź poradę: [Jak w systemie Nabór Szkoły podstawowe VULCAN prawidłowo zarejestrować kandydata?](#).

Aby zalogować się na konto należy przejść na właściwą stronę naboru, a następnie wybrać opcje w prawym górnym rogu: Zaloguj się.



W kolejnym widoku należy wprowadzić indywidualny login, który został nadany przez system przy rejestracji konta (loginem nie jest adres e-mail) oraz ustalone samodzielnie hasło. Po uzupełnieniu pól należy użyć przycisk: **Zaloguj się**.

Logowanie

Logowanie

Login:

Hasło:



Potencjalne problemy z logowaniem:

- Wprowadzono nieprawidłowy login i hasło.

Logowanie

Wprowadź poprawny login i hasło

Login:

Hasło:



Jeżeli po wprowadzeniu loginu i hasła pojawi się powyższy komunikat, należy zweryfikować po kolei:

- czy strona naboru jest prawidłowa (lokalizacja oraz poziom naboru - czy rekrutacja dotyczy szkół podstawowych).


Adres strony naboru można zweryfikować na podstawie wcześniej otrzymanego potwierdzenia systemowego o założeniu konta. Zalecamy również sprawdzić poradę: [Jak odnaleźć prawidłową stronę naboru?](#);

- czy wprowadzany login ma prawidłową konstrukcję,
Uwaga: login kandydata składa się z pierwszej litery imienia dziecka + nazwisko + dwie losowe cyfry, np. inazwisko27 (wszystko małymi literami);
- czy konto kandydata zostało utworzone w tym sezonie naboru.

Po każdym zakończonym procesie rekrutacji, dane kandydatów w systemie są czyszczone i przechowywane zgodnie z przepisami prawa w szkołach, do których kandydaci ubiegali się o przyjęcie. Oznacza to, że nie ma możliwości użycia konta utworzonego w poprzednich latach.

Jeśli po zweryfikowaniu powyższych punktów, dalej występują problemy z logowaniem, to należy skorzystać z opcji: **Nie pamiętam hasła**.

Logowanie



Forma logowania z polami: Login: [] i Hasło: []. Przyciski: Nie pamiętam hasła (zaznaczony czerwonym ramieniem) i Zaloguj się.

Po użyciu wyżej wymienionej opcji, należy wprowadzić wymagane dane, a następnie skorzystać z opcji **Wyślij**.

Przypominanie hasła

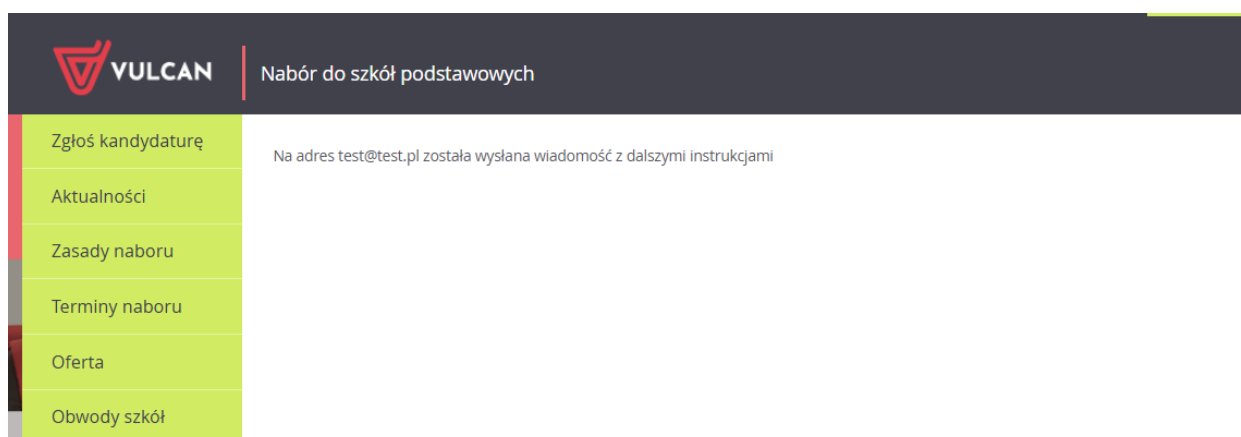
Wprowadź adres e-mail podany podczas rejestracji i wskazany jako służący do odzyskania hasła. Na podany adres e-mail prześlemy wiadomość z dalszymi instrukcjami.

Adres e-mail: [test@test.pl]



Przycisk: Wyślij (zaznaczony czerwonym ramieniem).

Jeżeli adres e-mail został poprawnie wprowadzony to pojawi się następujący komunikat:



Wzrost VULCAN | Nabór do szkół podstawowych

Zgłoś kandydaturę | Na adres test@test.pl została wysłana wiadomość z dalszymi instrukcjami

- Aktualności
- Zasady naboru
- Terminy naboru
- Oferta
- Obwody szkół

Taki komunikat oznacza, że na wskazany adres e-mail została wysłana poprawnie wiadomość systemowa z żądaniem zmiany hasła. Aby ustalić nowe hasło należy zalogować się na pocztę elektroniczną, odnaleźć wiadomość systemową i kliknąć w wysłany link. Podany w wiadomości link przeniesie na stronę naboru, gdzie należy ustalić nowe hasło do konta.

Następnie za pomocą nowego hasła oraz tego samego loginu (w treści wiadomości również jest informacja o loginie) będzie można zalogować się do konta.

- Przywracanie dostępu do konta – nieprawidłowe dane.

Przypominanie hasła

Podane dane są nieprawidłowe

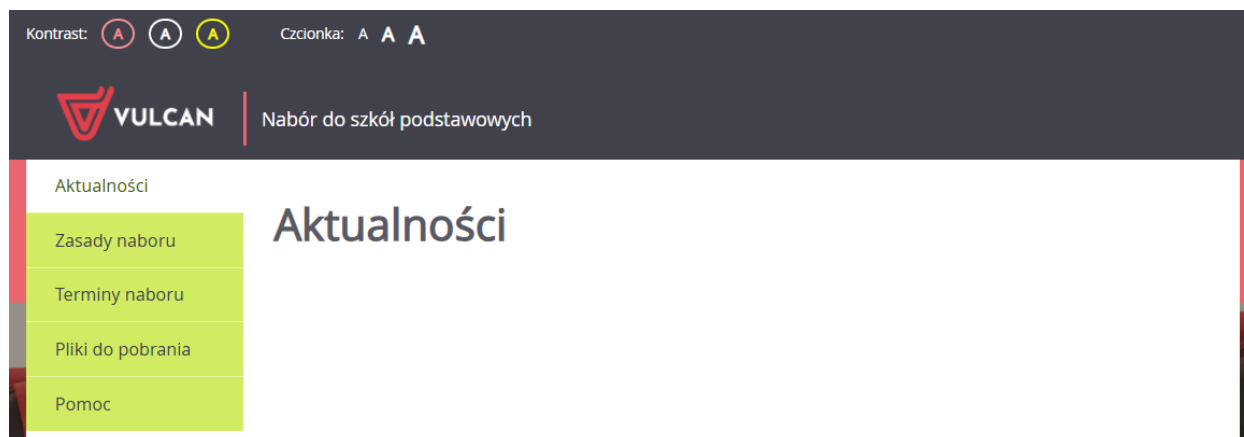
Wprowadź adres e-mail podany podczas rejestracji i wskazany jako służący do odzyskania hasła. Na podany adres e-mail prześlemy wiadomość z dalszymi instrukcjami.

Adres e-mail:

Wyślij

Podany wyżej komunikat oznacza, że wprowadzony adres e-mail jest niepoprawny lub nie został wskazany do odzyskania dostępu do konta. W przypadku takiego komunikatu należy skontaktować się z placówką pierwszego wyboru z listy preferencji. Wskazana placówka jest administratorem danych kandydata i tylko jej pracownik może wykonywać zmiany w danych. Dodatkowo, gdy pojawia się błąd lub wiadomość nie dociera, to również należy skontaktować się z placówką pierwszej preferencji w celu wyjaśnienia przyczyny problemu.

- Brak dostępnej opcji – **Zaloguj się**.



The screenshot shows the top navigation bar of the VULCAN website. It includes a 'Kontrast' section with three circular icons (A, A, A) and a 'Czcionka' section with three 'A' icons. The main header features the VULCAN logo and the text 'Nabór do szkół podstawowych'. Below the header is a vertical navigation menu with the following items: 'Aktualności', 'Zasady naboru', 'Terminy naboru', 'Pliki do pobrania', and 'Pomoc'. The 'Aktualności' item is highlighted in green. To the right of the menu, the word 'Aktualności' is displayed in a large, bold font.

Jeżeli na witrynie kandydata nie ma dostępnego przycisku do zalogowania się, to oznacza, że nie ma aktualnie otwartego żadnego etapu prac związanego z wprowadzaniem lub weryfikacją danych kandydata. Wszystkie etapy są dostępne do weryfikacji w zakładce **Terminy naboru**.

Kontrast:  Czcionka: 

 Nabór do szkół podstawowych

Aktualności
Zasady naboru
Terminy naboru
Pliki do pobrania
Pomoc

Terminy naboru

Poniższy harmonogram przedstawia etapy postępowania rekrutacyjnego i przyjęć innym trybem wraz z terminami ich obowiązywania.

Data początkowa	Data końcowa	Informacje o etapie
03.03.2025 08:00	17.03.2025 15:00	Publikacja oferty Publikacja oferty
03.03.2025 00:00	13.03.2025 00:00	Rejestracja kandydatów Rejestracja kandydatów oraz złożenie wniosku o przyjęcie do szkoły podstawowej. W przypadku kandydatów do oddziałów sportowych wnioszek należy złożyć do 03 marca.

W przypadku, gdy terminy wskazują na to, że opcja logowania powinna być dostępna w systemie, prosimy o kontakt drogą mailową na adres: cok@vulcan.edu.pl

Zachęcamy również do korzystania z naszej strony internetowej <https://www.vulcan.edu.pl/rodzice-i-uczniowie/wsparcie-techniczne>

Zbudowaliśmy tam bazę wiedzy, dostępną 24/7, w której umieszczamy aktualności, artykuły, poradniki oraz odpowiedzi na często zadawane pytania, które pomogą rozwiązać ewentualne wątpliwości.