

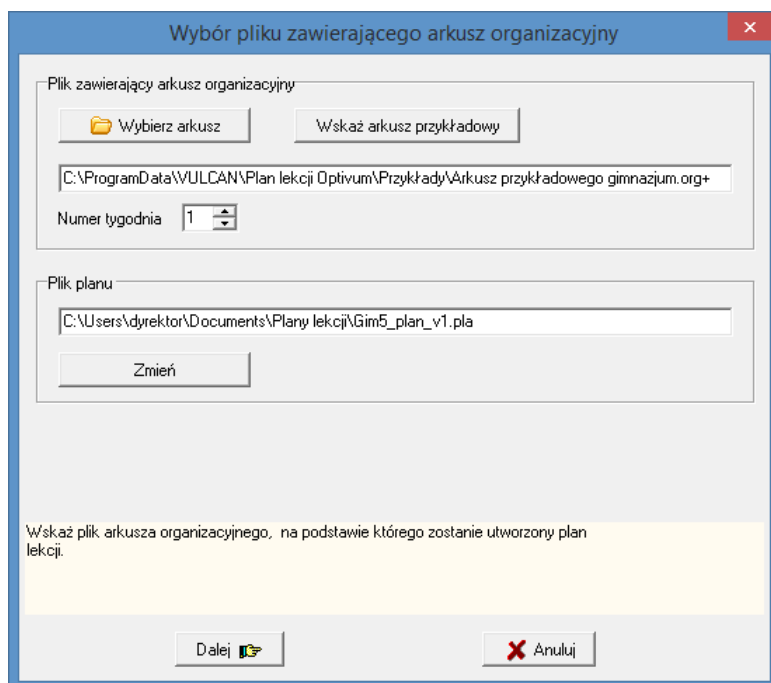
Jak wyświetlić w oknie planu 6 lub 7 dni tygodnia?

Podczas zakładania nowego pliku planu lekcji w programie *Plan lekcji Optivum* wskazuje się dni, w których pracuje szkoła. Domyślnie program proponuje dni od poniedziałku do piątku. Siatka, która wyświetla się w oknach z planami, budowana jest w oparciu o te ustawienia (zawiera kolumny dla wskazanych dni tygodnia).

Siatkę w oknach z planem można również zmodyfikować w istniejącym pliku planu lekcji.

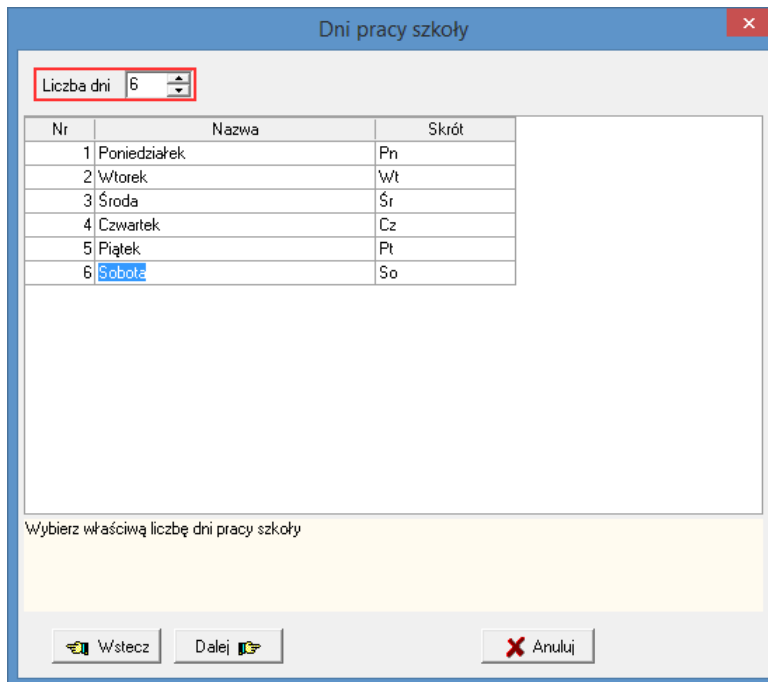
Ustawianie dni pracy szkoły podczas zakładania pliku planu

1. Uruchom program *Plan lekcji Optivum* i w menu **Plik** wybierz polecenie **Nowy**.
2. W oknie **Wybór pliku zawierającego arkusz organizacyjny** wskaż odpowiedni plik arkusza, numer tygodnia, z jakiego dane mają być wczytane oraz określ nazwę tworzonego pliku.

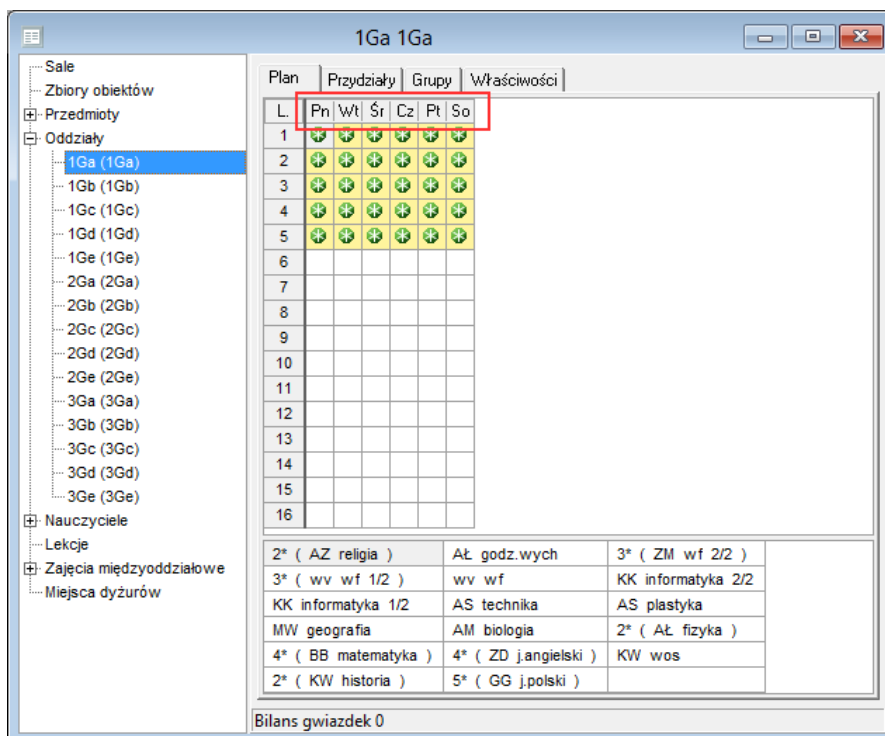


3. Kliknij przycisk **Dalej**.
4. W oknie **Dni pracy szkoły**, w polu **Liczba dni** ustaw właściwą liczbę dni pracy szkoły (domyślnie ustawione jest 5 dni) i – jeśli trzeba – zmodyfikuj domyślne wpisy w tabeli (np. zamień **sobota** na **niedziela**).

Na podstawie wpisów w kolumnie **Skrót** zostaną utworzone nazwy kolumn w oknie z planem.



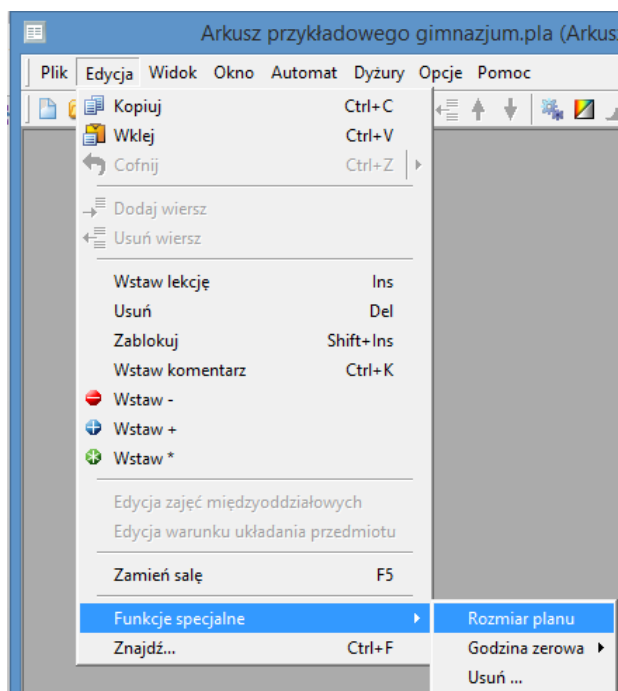
- Kliknij przycisk **Dalej**.
 - W kolejnych oknach opisz organizację dnia pracy szkoły, ewentualnie wskaż plik planu, z którego zostaną zaimportowane informacje o zasobach lokalowych szkoły.
 - Kliknij przycisk **Zakończ** w ostatnim oknie.
- We wszystkich oknach z planem wyświetlana będzie siatka zawierająca ustawioną liczbę kolumn.



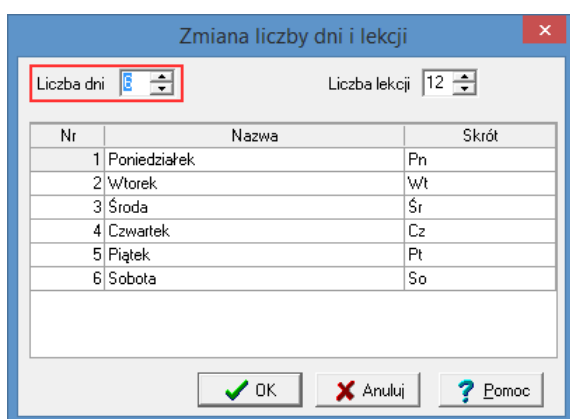
Zmiana liczby dni pracy w tygodniu w istniejącym już pliku z planem lekcji

Siatkę w oknach z planami można również zmodyfikować w istniejącym już pliku z planem.

1. W programie *Plan lekcji Optivum* otwórz plik planu lekcji.
2. W menu **Edycja** wybierz polecenie **Funkcje specjalne/ Rozmiar planu**.



3. W oknie **Zmiana liczby dni i lekcji** w polu **Liczba dni** ustaw właściwą wartość (np. 6 zamiast 5) i kliknij przycisk **OK**.



Po wykonaniu opisanych czynności we wszystkich oknach z planem wyświetlana będzie siatka zawierająca zmodyfikowaną liczbę kolumn.