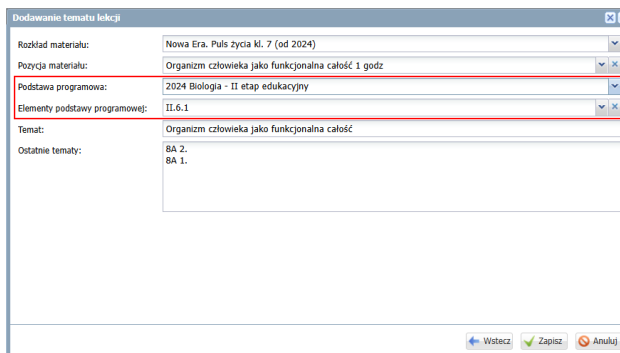
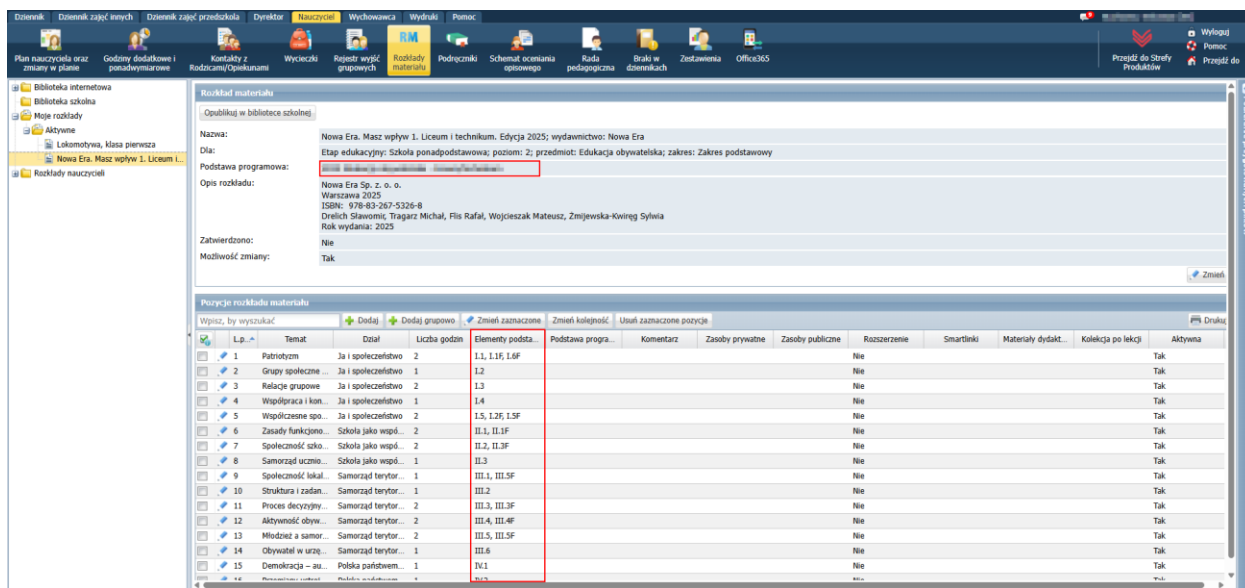


Jakie kroki należy wykonać, aby przy tworzeniu lekcji z przedmiotu, do którego przypisany jest rozkład materiału nie trzeba było uzupełniać podstawy programowej i elementów podstawy programowej?

Niniejsza porada opisuje kroki jakie należy wykonać w przypadku rozkładów dodanych w poprzednich latach szkolnych do moich rozkładów aktywnych.

Porada dotycząca pobierania rozkładów do „Moich rozkładów” > „Aktywnych” dostępna jest w Bazie Wiedzy VULCAN: *Jak prawidłowo pobrać rozkład materiału z biblioteki internetowej, aby przeniosła się informacja o podstawie programowej i elementach podstawy programowej?*

Jeśli podczas tworzenia lekcji w oknie „Dodawanie tematu lekcji” wyświetla się dany rozkład materiału oraz pozycja materiału, natomiast brakuje informacji o podstawie programowej lub/i o elementach podstawy programowej oznacza to, że w danym rozkładzie nie ma uzupełnionych tych informacji.

Lp.	Temat	Dział	Liczba godzin	Elementy podsta...	Podstawa progra...	Komentarz	Zasoby prywatne	Zasoby publiczne	Rozszerzenie	Smartlinki	Materiały dydak...	Kolekcja po lekcji	Aktywna
1	Patrybizm	Ja i społeczeństwo	2	I.1, I.1F, I.6F					Nie				Tak
2	Grupy społeczne ...	Ja i społeczeństwo	1	I.2					Nie				Tak
3	Relacje grupowe	Ja i społeczeństwo	2	I.3					Nie				Tak
4	Współpraca i kon...	Ja i społeczeństwo	1	I.4					Nie				Tak
5	Współczesne spo...	Ja i społeczeństwo	2	I.5, I.2F, I.5F					Nie				Tak
6	Zasady funkcjono...	Szkola jako wspo...	2	II.1, II.1F					Nie				Tak
7	Spoleczność szko...	Szkola jako wspo...	2	II.2, II.3F					Nie				Tak
8	Samorząd uczenio...	Szkola jako wspo...	1	II.3					Nie				Tak
9	Spoleczność lokal...	Samorząd terytor...	1	III.1, III.5F					Nie				Tak
10	Struktura i zadani...	Samorząd terytor...	1	III.2					Nie				Tak
11	Proces decyzyjni...	Samorząd terytor...	2	III.3, III.3F					Nie				Tak
12	Aktywność obywat...	Samorząd terytor...	2	III.4, III.4F					Nie				Tak
13	Młodzież a samor...	Samorząd terytor...	2	III.5, III.5F					Nie				Tak
14	Obywatel w urzęd...	Samorząd terytor...	1	III.6					Nie				Tak
15	Demokracja – au...	Polska państwem...	1	IV.1					Nie				Tak

W takiej sytuacji użytkownik może:

1. Pobrać nowy rozkład materiału, jeśli w „Bibliotece internetowej” został on zaktualizowany przez wydawnictwo
2. Uzupełnić brakujące informacje w danym rozkładzie materiału.

Pobranie zaktualizowanego rozkładu materiału

Najszybszym sposobem na uzupełnienie brakujących informacji jest sprawdzenie, czy dany rozkład materiału został zaktualizowany przez Wydawnictwo w „Bibliotece internetowej”.

Jeśli rozkład materiału został zaktualizowany to użytkownik może pobrać go do swoich rozkładów. Warunkiem jest uprzednie usunięcie obecnego rozkładu z folderu „Moje rozkłady” lub oznaczenie tego rozkładu jako „nieaktywny” i zmiana jego nazwy.

Aby usunąć rozkład materiału należy:

1. W polu opisu rozkładu materiału kliknąć na przycisk „Zmień”

Lp.	Temat	Dział	Liczba godzin	Elementy podsta...	Podstawa progra...	Komentarz	Zasoby prywatne	Zasoby publiczne	Rozszerzenie	Smartlinki	Materiały dydak...	Kolekcja po lekcji	Aktywna
1	Patriotyzm	Ja i społeczeństwo	2						Nie				Tak
2	Grupy społeczne	Ja i społeczeństwo	1						Nie				Tak
3	Relacje grupowe	Ja i społeczeństwo	2						Nie				Tak
4	Współpraca i kon...	Ja i społeczeństwo	1						Nie				Tak
5	Współczesne spo...	Ja i społeczeństwo	2						Nie				Tak
6	Zasady funkcyjno...	Szkola jako wspo...	2						Nie				Tak
7	Spółczesność szko...	Szkola jako wspo...	1						Nie				Tak
8	Samorząd uczni...	Szkola jako wspo...	1						Nie				Tak
9	Spółczesność lokal...	Samorząd terytor...	1						Nie				Tak
10	Struktura i zadani...	Samorząd terytor...	1						Nie				Tak
11	Proces decyzyjny...	Samorząd terytor...	2						Nie				Tak
12	Aktywność obywat...	Samorząd terytor...	2						Nie				Tak
13	Młodzież a samor...	Samorząd terytor...	2						Nie				Tak
14	Obywatel w urzęd...	Samorząd terytor...	1						Nie				Tak
15	Demokracja – au...	Polska państwem...	1						Nie				Tak

2. W oknie, które się wyświetli należy kliknąć na przycisk „Usuń”

Nazwa: *

Opis:

Przedmiot: *

Etap edukacyjny: *

Podstawa programowa: *

Szkoła: *

Poziom: *

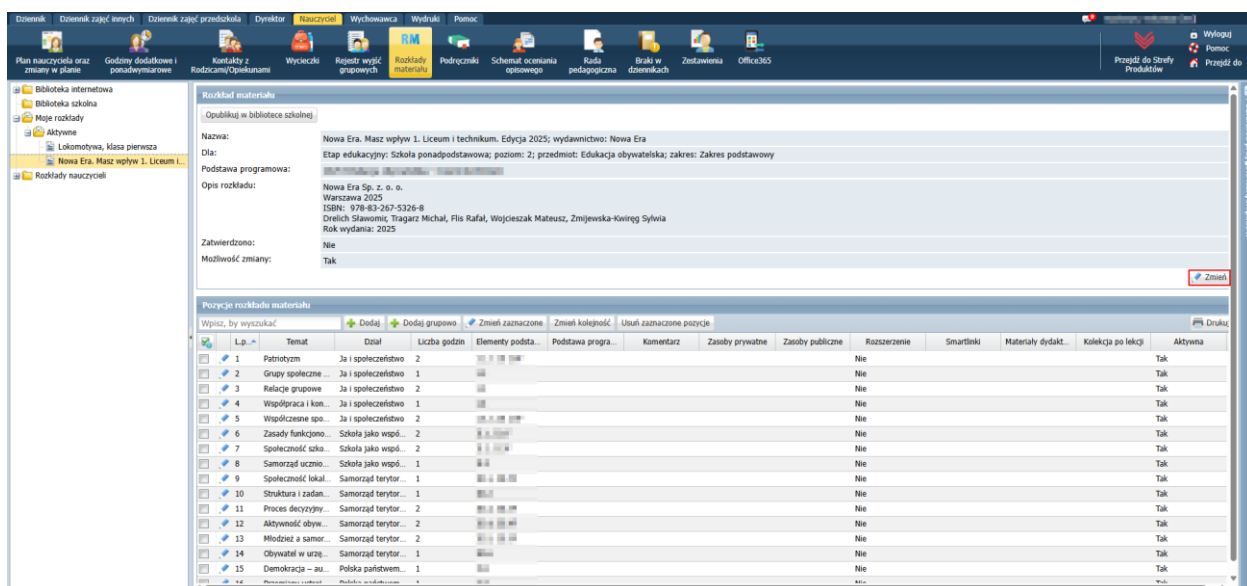
Wydawnictwo:

Zakres: *

Aktywny: *

Aby przenieść rozkład do rozkładów „nieaktywnych” należy:

1. W polu opisu rozkładu materiału kliknąć na przycisk „Zmień”



2. W oknie, które się wyświetli należy w polu „Aktywny” wybrać z listy rozwijanej opcję „Nie” oraz zmienić nazwę rozkładu przez np. dodanie litery „N” na początku nazwy danego rozkładu:

Nazwa: * Nowa Era. Masz wpływ 1. Liceum i technikum. Edycja 2025

Opis: Nowa Era Sp. z o. o. Warszawa 2025 ISBN: 978-83-267-5326-8 Drellich Sławomir, Tragarz Micl

Przedmiot: * Edukacja obywatelska

Etap edukacyjny: * Szkoła ponadpodstawowa

Podstawa programowa: *

Szkoła: * nie wybrano

Poziom: * 2

Wydawnictwo: Nowa Era

Zakres: * Zakres podstawowy

Aktywny: * Nie

Zapisz Usuń Anuluj

Bez zmiany nazwy nieaktywnego rozkładu, nie będzie możliwe pobranie zaktualizowanego rozkładu z „Biblioteki internetowej”.

3. Po usunięciu rozkładu lub oznaczeniu go jako „nieaktywny” użytkownik może pobrać zaktualizowany rozkład materiałów do swoich rozkładów.

Porada dotycząca pobierania rozkładów do „Moich rozkładów” > „Aktywnych” dostępna jest w Bazie Wiedzy VULCAN: *Jak prawidłowo pobrać rozkład materiału z biblioteki internetowej, aby przeniosła się informacja o podstawie programowej i elementach podstawy programowej?*

Uzupełnienie pobranego rozkładu materiału o podstawę programową i elementy podstawy programowej

Użytkownik może samodzielnie uzupełnić rozkład o podstawę programową oraz wskazać elementy podstawy w swoim rozkładzie materiału.

Instrukcja została opisana w poradzie: *Jak prawidłowo pobrać rozkład materiału z biblioteki internetowej, aby przeniosła się informacja o podstawie programowej i elementach podstawy programowej?* w punkcie pt. „Brak uzupełnionego opisu rozkładu materiału w „Bibliotece internetowej”.

Po uzupełnieniu rozkładu materiału o brakujące elementy będą one automatycznie uzupełnione podczas tworzenia dodawania tematu lekcji.

Dodawanie tematu lekcji

Rozkład materiału: To jest chemia. Chemia ogólna i nieorganiczna. Podręcznik dla liceum ogólnokształcącego i technikum. Cz

Pozycja materiału: Wprowadzenie do metody naukowej 1 godz

Podstawa programowa: Chemia - liceum po szkole podstawowej

Elementy podstawy programowej: I.1, I.2

Temat: Wprowadzenie do metody naukowej

Ostatnie tematy:

Wstecz Zapisz Anuluj