

Jak prawidłowo pobrać rozkład materiału z biblioteki internetowej, aby przeniosła się informacja o podstawie programowej i elementach podstawy programowej?

Rozkłady materiałów znajdujące się w „Bibliotece internetowej” przygotowywane są przez wydawnictwa.

Wydawnictwa uzupełniają podstawę programową dla swojego rozkładu materiału oraz uzupełniają elementy podstawy programowej.

W niniejszej poradzie opisany został sposób pobierania rozkładów z „Biblioteki internetowej” tak aby poprawnie pobrała się informacja o podstawie programowej i elementach podstawy programowej.

Spis treści:

Pobieranie rozkładów materiałów dla I etapu edukacyjnego dla poszczególnych edukacji	1
Pobieranie rozkładów materiałów dla II i III etapu edukacyjnego	4
Brak uzupełnionego opisu rozkładu materiału w „Bibliotece internetowej”	5

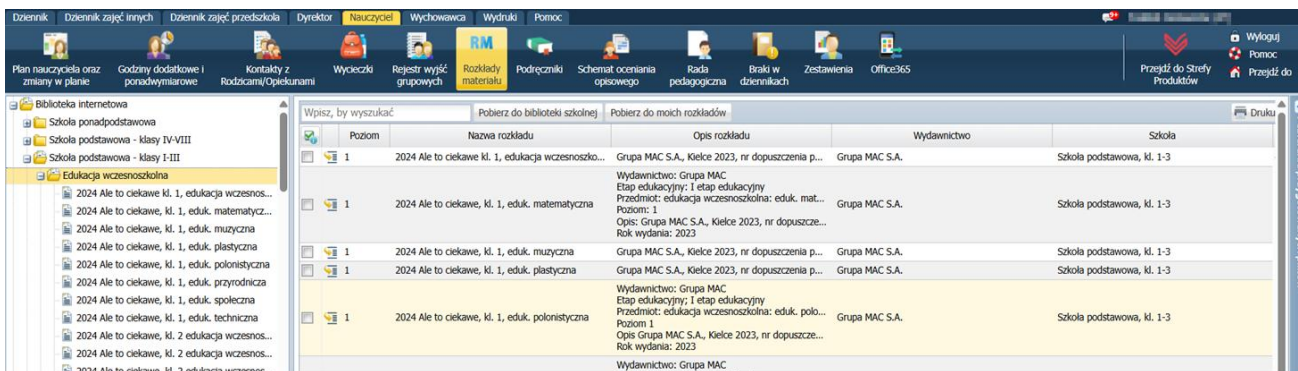
Pobieranie rozkładów materiałów dla I etapu edukacyjnego dla poszczególnych edukacji

Aby prawidłowo pobrać rozkład materiału, który zawiera uzupełnione podstawę programową i elementy podstawy programowej należy podczas pobierania rozkładu przypisać rozkład do przedmiotu danej edukacji.

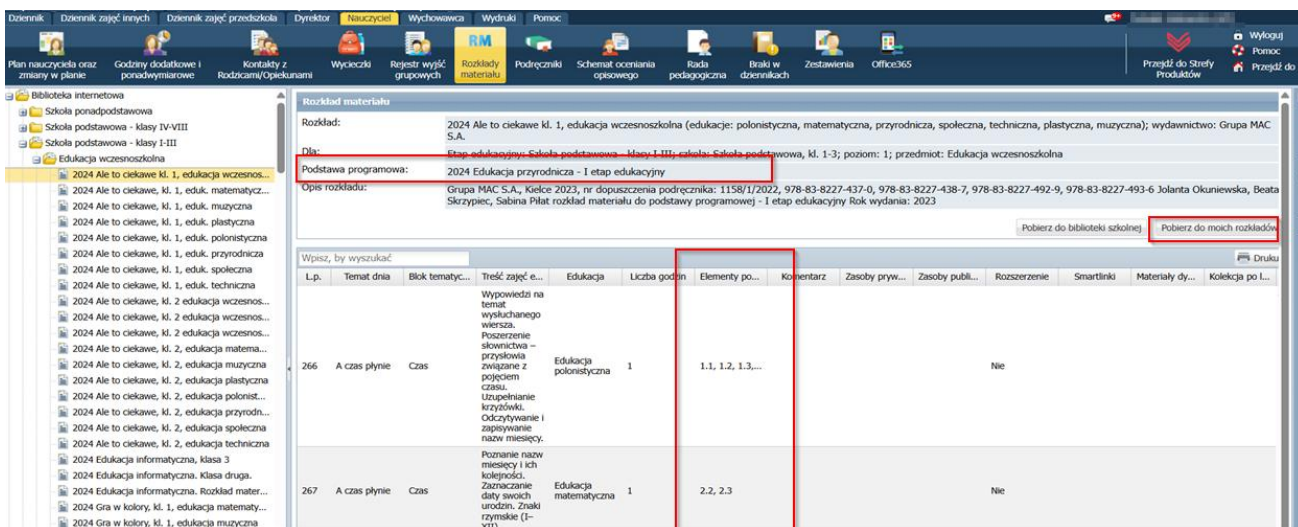
Podstawa programowa podpowiadana jest dla danego etapu edukacyjnego i przedmiotu.

1. W module *Dziennik/ Nauczyciel/ Rozkłady materiałów* rozwiń folder w oknie drzewa danych *Biblioteka internetowa/ Szkoła podstawowa – klasy I-III* i wybierz folder **Edukacja wczesnoszkolna**. Dany rozkład możesz wybrać klikając na jego nazwę w drzewie danych lub skorzystać z wyszukiwarki znajdującej się w głównym oknie.

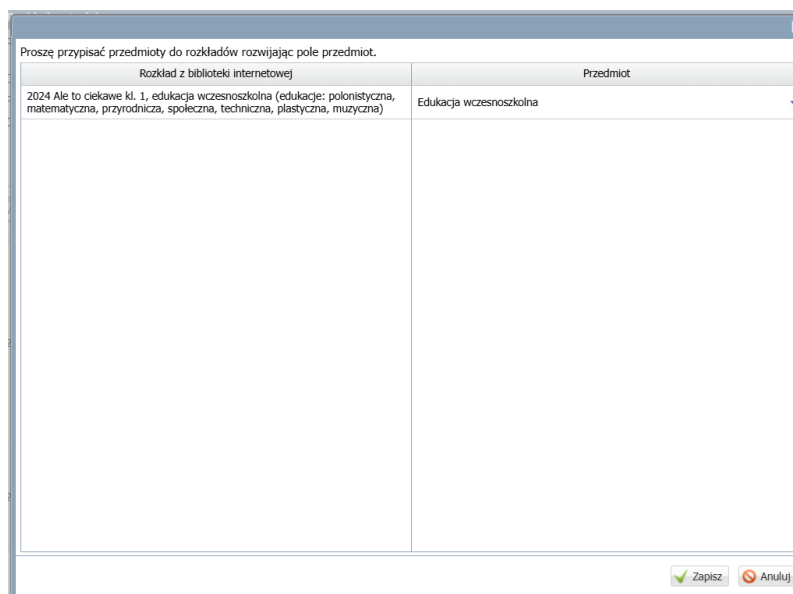
Dziennik VULCAN. Jak prawidłowo pobrać rozkład materiału z biblioteki internetowej, aby przeniosła się informacja o podstawie programowej i elementach podstawy programowej? 2/7



2. Po wybraniu danego rozkładu możesz sprawdzić jakie informacje są w danym rozkładzie uzupełnione i czy jest wskazana podstawa programowa i elementy podstawy programowej.

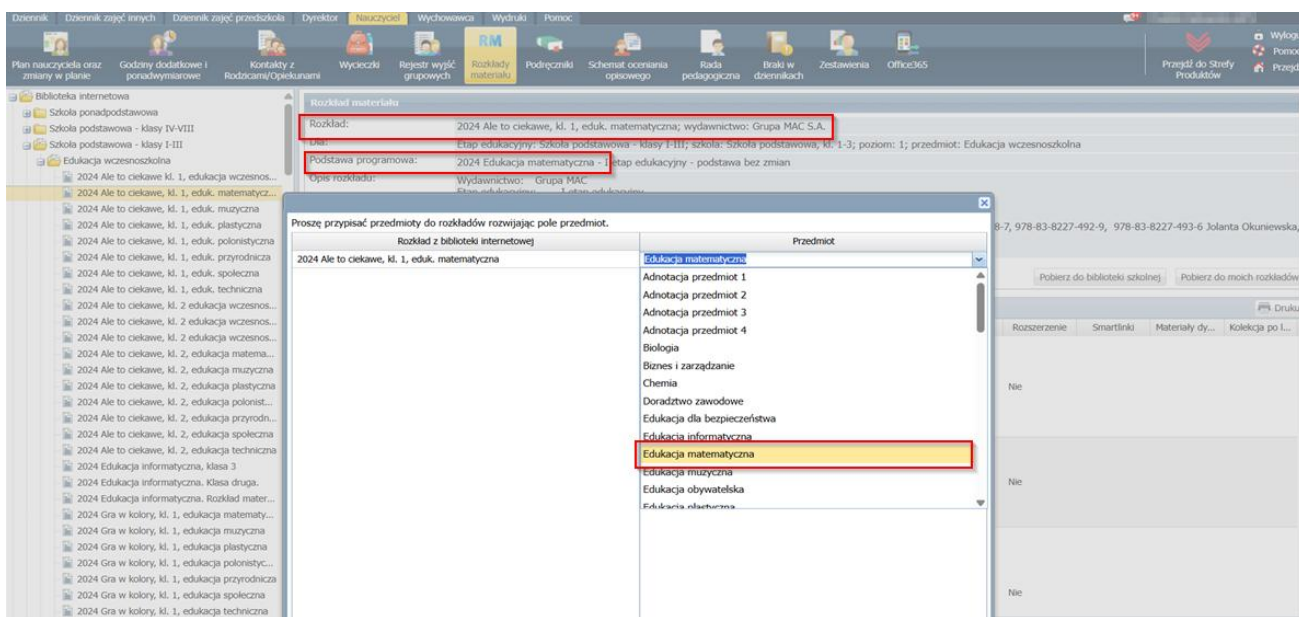


3. Kliknij na przycisk **Pobierz** - pojawi się okno przypisania rozkładu materiału do przedmiotu:



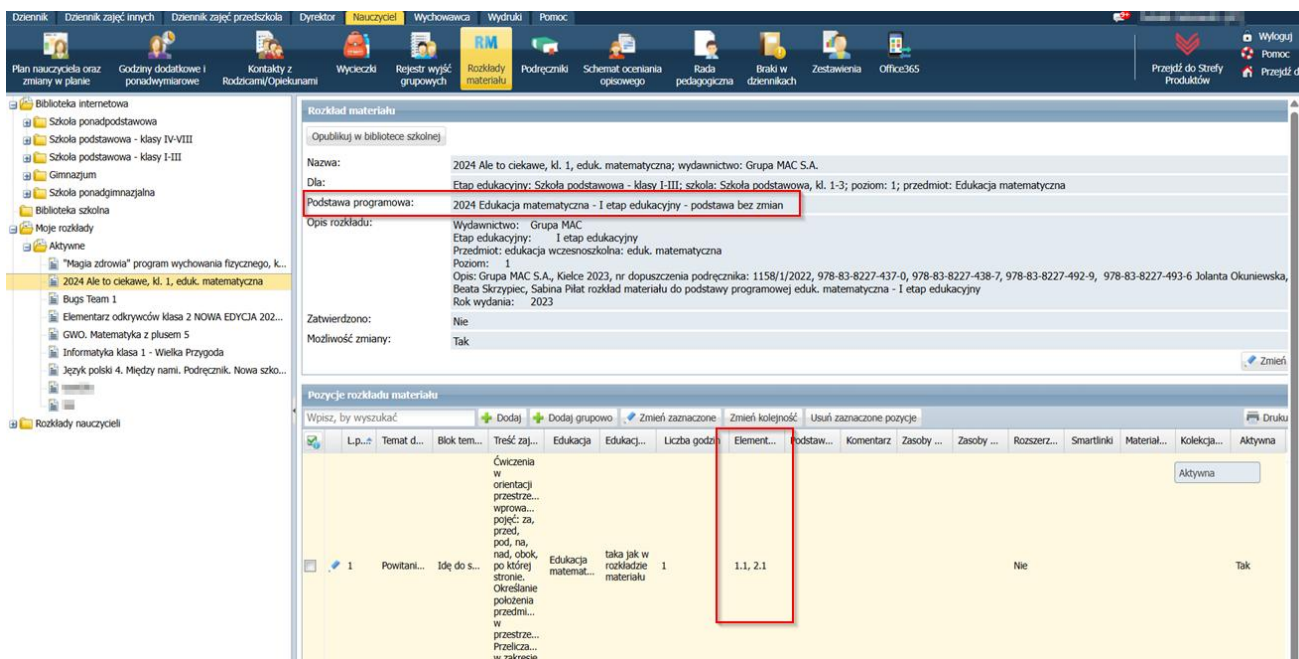
W tym oknie należy zmienić przedmiot z **Edukacji wczesnoszkolnej** na edukację, której dotyczy dany rozkład. W tym przykładzie będzie to edukacja informatyczna, ponieważ rozkład materiału dotyczy tej konkretnej edukacji:

Dziennik VULCAN. Jak prawidłowo pobrać rozkład materiału z biblioteki internetowej, aby przeniosła się informacja o podstawie programowej i elementach podstawy programowej? 3/7



4. Po zmianie przedmiotu kliknij na przycisk **Zapisz**.

Rozkład prawidłowo przeniesie się wraz z podstawą programową do *Moje rozkłady/ Aktywne*.



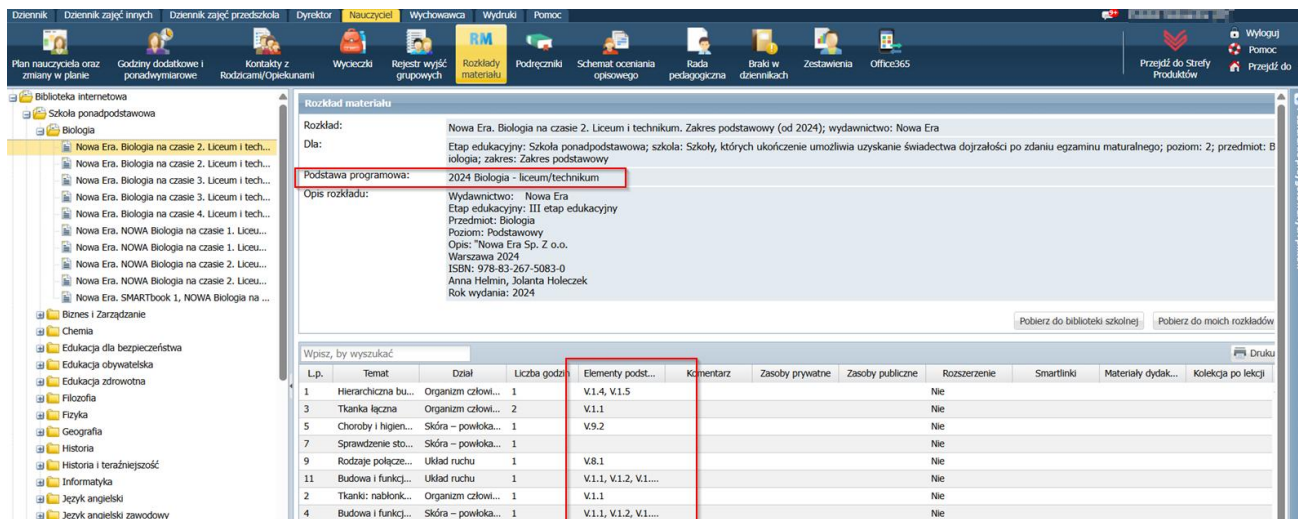
W przypadku, gdy rozkład został pobrany bez uzgodnienia przedmiotu, zalecamy usunięcie rozkładu z *Moje Rozkłady/ Aktywne* i ponowne jego pobranie z *Biblioteki internetowej* zgodnie z powyższą instrukcją.

Pobieranie rozkładów materiałów dla II i III etapu edukacyjnego

W **Bibliotece internetowej** dostępne są rozkłady materiałów do przedmiotów ogólnych.

Wydawnictwa uzupełniają rozkład materiału o podstawę programową oraz elementy podstawy programowej.

1. W module *Dziennik/ Nauczyciel/ Rozkłady materiałów* rozwiń folder w oknie drzewa danych *Biblioteka internetowa*, rozwiń folder z rozkładami przeznaczonymi dla poszczególnego etapu edukacyjnego i danego przedmiotu. Dany rozkład możesz również wyszukać za pomocą wyszukiwarki.
2. Po wybraniu danego rozkładu możesz sprawdzić jakie informacje są w danym rozkładzie uzupełnione i czy jest wskazana podstawa programowa i elementy podstawy programowej.



Rozkład materiału

Rozkład: Nowa Era. Biologia na czasie 2. Liceum i technikum. Zakres podstawowy (od 2024); wydawnictwo: Nowa Era

Dla: Etap edukacyjny: Szkoła ponadpodstawowa; szkoła: Szkoły, których ukończenie umożliwia uzyskanie świadectwa dojrzałości po zdaniu egzaminu maturalnego; poziom: 2; przedmiot: Biologia; zakres: Zakres podstawowy

Podstawa programowa: 2024 Biologia - liceum/technikum

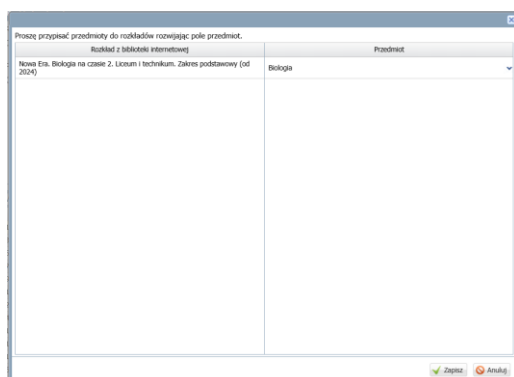
Opis rozkładu: Wydawnictwo: Nowa Era
Etap edukacyjny: III etap edukacyjny
Przedmiot: Biologia
Poziom: Podstawowy
Opis: "Nowa Era Sp. z o.o.
Warszawa 2024
ISBN: 978-83-267-5083-0
Anna Helmin, Jolanta Holeczek
Rok wydania: 2024

Pobierz do biblioteki szkolnej Pobierz do moich rozkładów

Wpisz, by wyszukać

Lp.	Temat	Dział	Liczba godzin	Elementy podst...	Komentarz	Zasoby prywatne	Zasoby publiczne	Rozszerzenie	Smartlinki	Materiały dydak...	Kolekcja po lekcji
1	Hierarchiczna bu...	Organizm człowi...	1	V.1.4, V.1.5				Nie			
3	Tkanka łączna	Organizm człowi...	2	V.1.1				Nie			
5	Choroby i higien...	Skóra – powłoka...	1	V.9.2				Nie			
7	Sprawdzenie sto...	Skóra – powłoka...	1					Nie			
9	Rodzaje połącze...	Układ ruchu	1	V.8.1				Nie			
11	Budowa i funkcj...	Układ ruchu	1	V.1.1, V.1.2, V.1....				Nie			
2	Tkanki: nabłork...	Organizm człowi...	1	V.1.1				Nie			
4	Budowa i funkcj...	Skóra – powłoka...	1	V.1.1, V.1.2, V.1....				Nie			

Kliknij **Pobierz do moich rozkładów** pojawi się okno do przypisania rozkładu pod dany przedmiot.



Aby rozkład prawidłowo przeniósł się z informacją o podstawie programowej wraz z elementami podstawy programowej pozostaw nazwę przedmiotu ogólną.

Podstawa programowa podpowiadana jest dla danego etapu edukacyjnego i przedmiotu.

Jeśli zmienisz przedmiot podczas pobierania rozkładu na np. **chemia zr**, bo taki przedmiot został dodany do dziennika i taki jest ujęty w planie lekcji, rozkład materiału pobierze się, jednak zniknie podstawa programowa oraz elementy podstawy programowej. Jest to związane z tym, że podstawa programowa przypisana jest do przedmiotu ogólnego, czyli do **chemii**.

Dla danego przedmiotu ogólnego np. **chemii**, podpisana podstawa programowa zawiera elementy zarówno dla zakresu podstawowego i rozszerzonego.

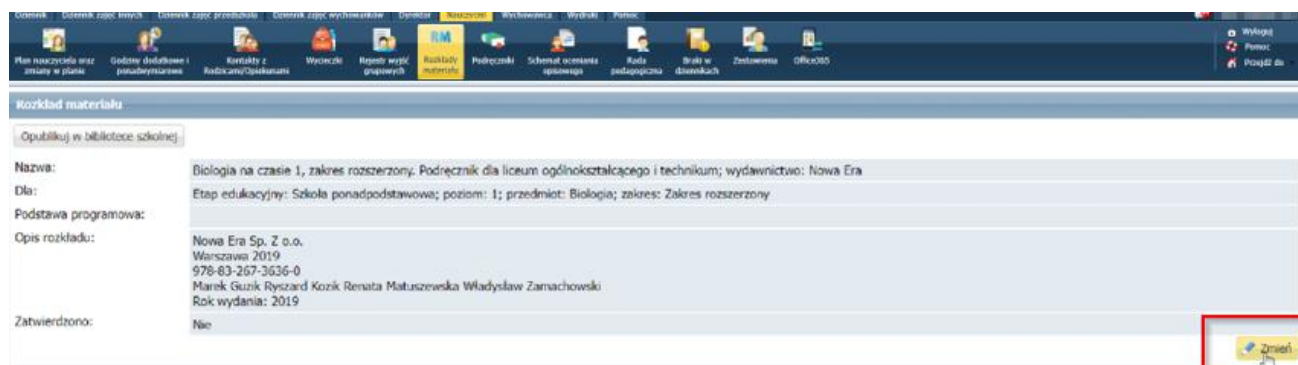
Brak uzupełnionego opisu rozkładu materiału w Bibliotece internetowej

Jeśli dany rozkład materiału w **Bibliotece internetowej** nie będzie posiadał wskazanej podstawy programowej w opisie przedmiotu lub/i elementów podstawy programowej rekomendujemy kontakt z danym wydawnictwem.

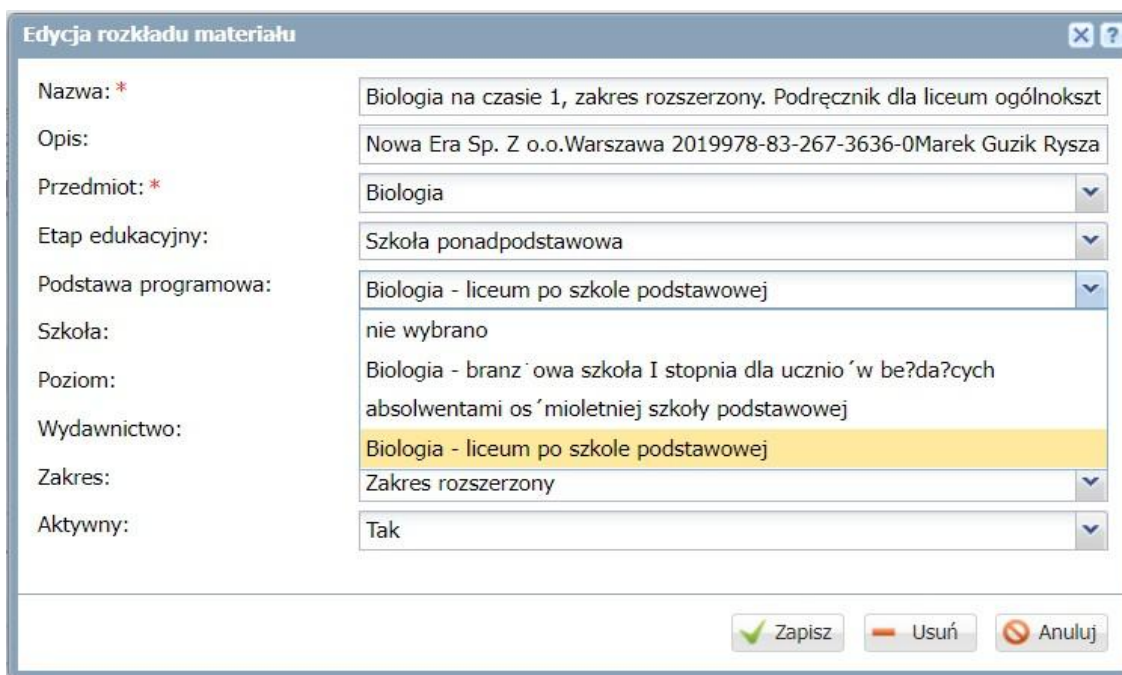
Możesz samodzielnie wskazać podstawę programową dla danego rozkładu i uzupełnić elementy podstawy programowej po pobraniu danego rozkładu do swoich rozkładów aktywnych.

Aby uzupełnić rozkład materiału pobrany z **Biblioteki internetowej** o podstawę programową i elementy podstawy programowej należy:

1. Pobierz rozkład do swoich rozkładów materiału, następnie wybierz dany rozkład i w opisie rozkładu kliknij na przycisk **Zmień**:



2. W oknie, które się pojawi w polu **Podstawa programowa** wybierz z listy rozwijanej odpowiednią podstawę. Następnie zapisz zmiany.



Edycja rozkładu materiału

Nazwa: * Biologia na czasie 1, zakres rozszerzony. Podręcznik dla liceum ogólnokształcącego

Opis: Nowa Era Sp. Z o.o. Warszawa 2019978-83-267-3636-0 Marek Guzik Rysza

Przedmiot: * Biologia

Etap edukacyjny: Szkoła ponadpodstawowa

Podstawa programowa: Biologia - liceum po szkole podstawowej

Szkoła: nie wybrano

Poziom: Biologia - branżowa szkoła I stopnia dla uczniów w be?da?cych absolwentami os?mioletniej szkoły podstawowej

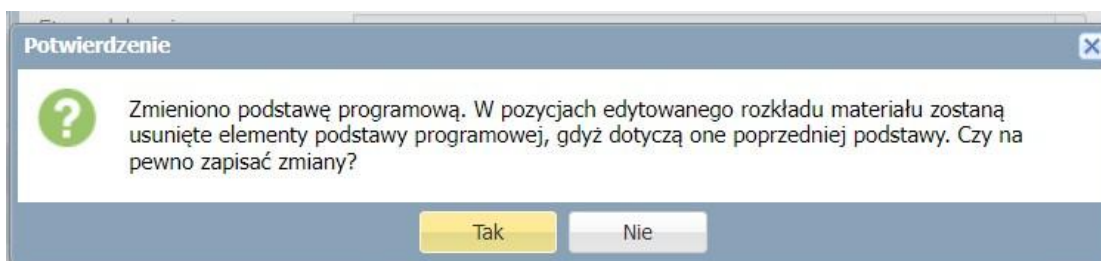
Wydawnictwo: Biologia - liceum po szkole podstawowej

Zakres: Zakres rozszerzony

Aktywny: Tak

Zapisz Usuń Anuluj

3. Po kliknięciu **Zapisz** pojawi się komunikat, który należy zatwierdzić:



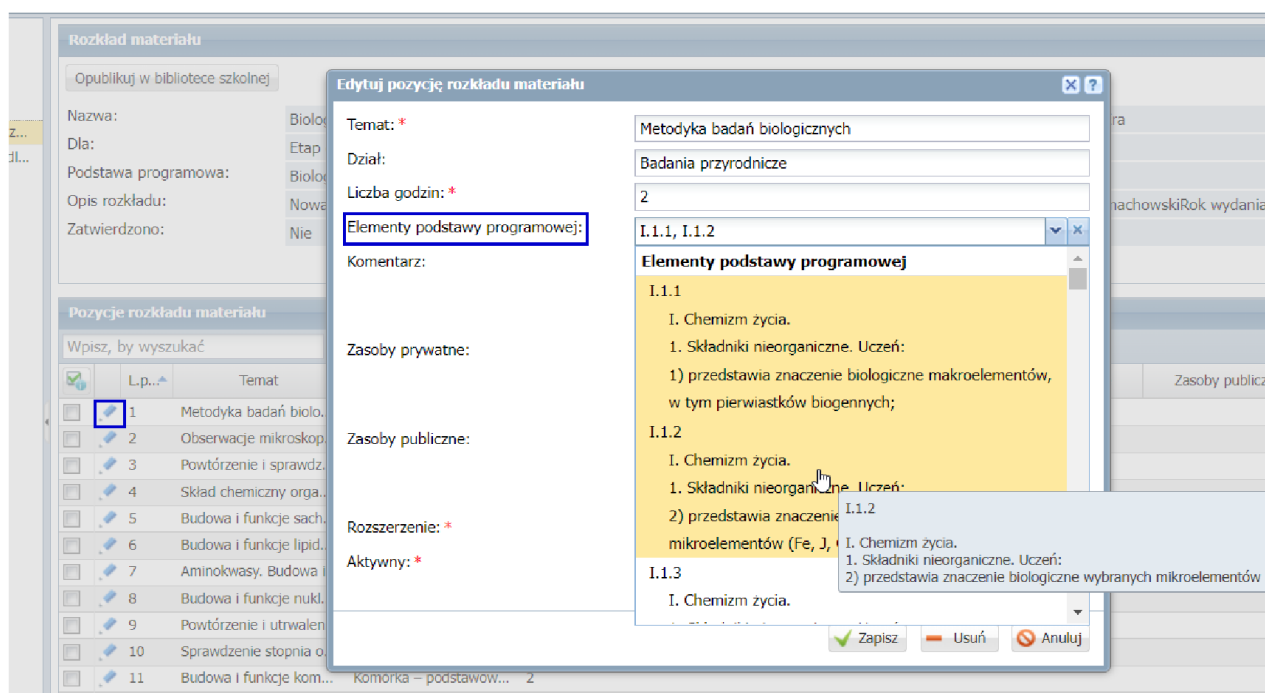
Potwierdzenie

? Zmieniono podstawę programową. W pozycjach edytowanego rozkładu materiału zostaną usunięte elementy podstawy programowej, gdyż dotyczą one poprzedniej podstawy. Czy na pewno zapisać zmiany?

Tak Nie

4. Aby wskazać elementy podstawy programowej po przypisaniu podstawy programowej kliknij na niebieski ołówek przy danej pozycji rozkładu i w polu **Elementy podstawy programowej** wybierz z listy odpowiednie punkty:

Dziennik VULCAN. Jak prawidłowo pobrać rozkład materiału z biblioteki internetowej, aby przeniosła się informacja o podstawie programowej i elementach podstawy programowej? 7/7



Dodając elementy podstawy programowej do danego rozkładu podczas tworzenia lekcji zarówno podstawa programowa i elementy podstawy programowej będą uzupełnione automatycznie.