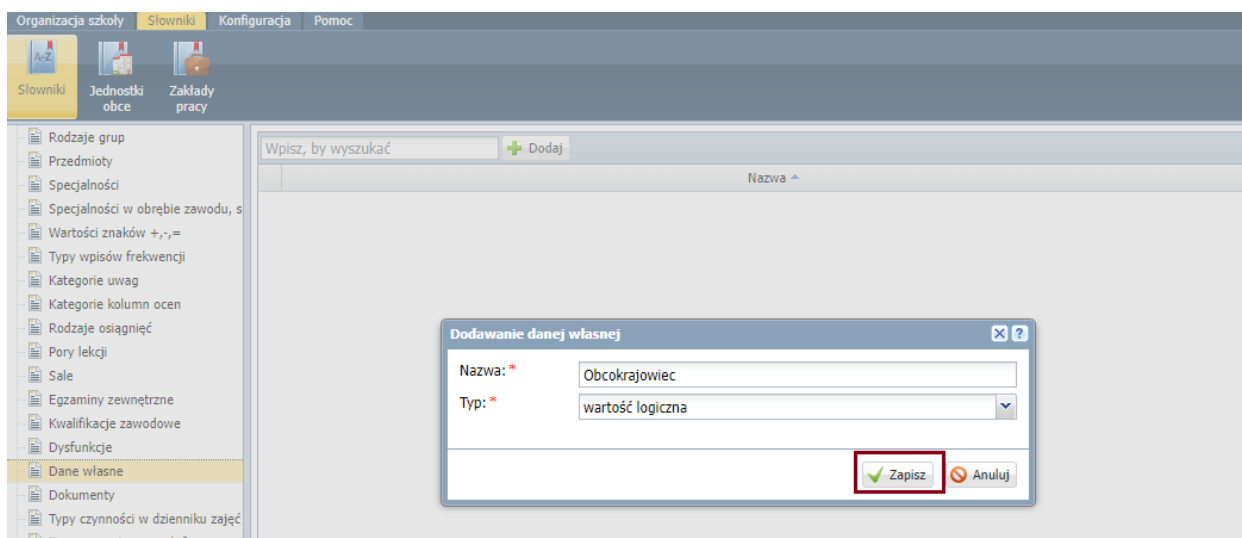


## Generowanie zestawienia/wydruku „Obcokrajowiec”

W systemie *Dziennik VULCAN* w module administrowanie na zakładce Słowniki/ Słownik Dane własne program umożliwia zdefiniowanie rodzajów danych własnych na swoje potrzeby. Dzięki tej funkcji możemy stworzyć zestawienie/wydruk, który nam pokaże ile uczniów w szkole jest obcokrajowcami.

### Tworzenie Danych własnych w administrowaniu

Aby dodać nowy rodzaj Danych własnych należy skorzystać z przycisku **Dodaj**, a następnie wprowadzić nazwę oraz typ danej nazwy (czy będzie to pole tekstowe, pole liczbowe, wartość logiczna czy data).



### Dodawanie informacji na kartotece ucznia

Na kartotece ucznia, na zakładce Dodatkowe informacje można wprowadzać dowolne informacje o uczniu. Karta składa się z czterech sekcji: Informacje widoczne dla wszystkich nauczycieli, Notatki, **Dane własne** oraz Dane identyfikacyjne.

Aby dodać informację czy uczeń jest obcokrajowcem czy nie, należy skorzystać z przycisku **Dodaj** w sekcji **Dane własne**.

The screenshot shows the 'Kartoteka ucznia' interface with a modal dialog box titled 'Dodaj dane własne'. The dialog box contains the following fields:

- Nazwa: Obcokrajowiec
- Data wpisania: 25.02.2022
- Typ: wartość logiczna
- Wartość: Tak

Taka informacja pokaże się w sekcji Dane własne i umożliwi nam wykonanie wydruku/zestawienia.


The screenshot shows the 'Kartoteka ucznia' interface with the 'Dane własne' section highlighted. The section contains a table with the following data:

Data wpisania:	25.02.2022
Nazwa:	Obcokrajowiec
Wartość:	Tak

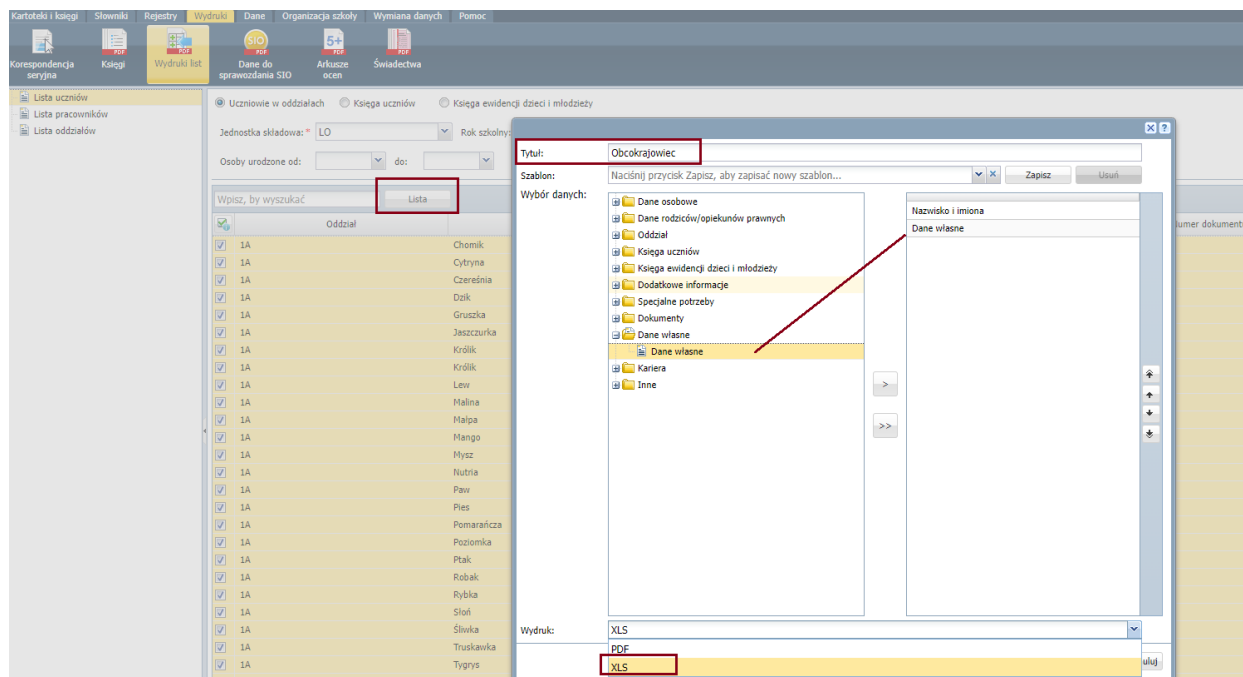
## Tworzenie wydruku Obcokrajowiec

W widoku **Wydruki list** umożliwiono drukowanie i modyfikowanie dostępnych – domyślnych szablonów list, a także tworzenie nowych szablonów.

Aby utworzyć własny szablon dotyczący sekcji Dane własne należy:

- Na wstążce kliknąć widok **Wydruki list**.
- Na drzewie wybrać **Lista uczniów**.
- Korzystając z filtrów uzupełnić puste pola (jednostka, rok szkolny, oddział). Jeżeli chcemy wygenerować wydruk dla wszystkich uczniów w szkole, wybieramy jednostkę, rok szkolny i klikamy tylko na przycisk **Filtruj**.
- Zaznaczamy wszystkich uczniów na liście i klikamy na przycisk Lista.
- W oknie należy wpisać tytuł listy, który pojawi się na wydruku.
- W polu **szablon** wpisujemy nazwę swojego szablonu listy i po wypełnieniu danych klikamy na Zapisz.
- W polu **Wybór danych** należy zaznaczyć dane, które mają pojawić się na liście i dodać je za pomocą przycisku .

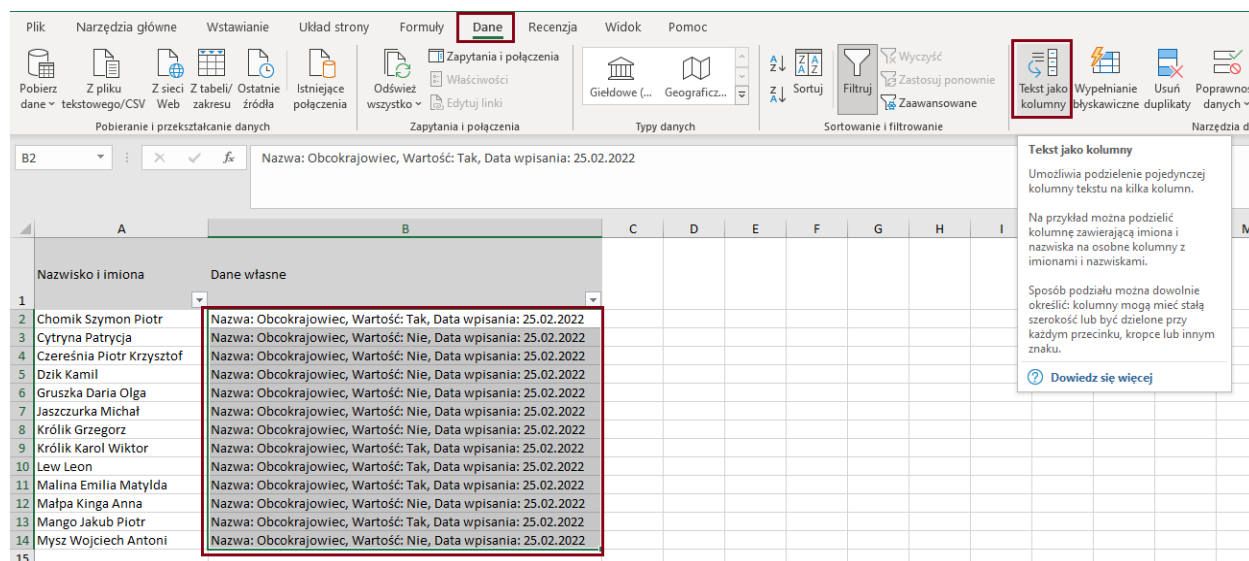
- Zaznaczamy, czy wydruk ma się pobrać do Excela czy do PDF.
- Klikamy na przycisk **Generuj listę**.



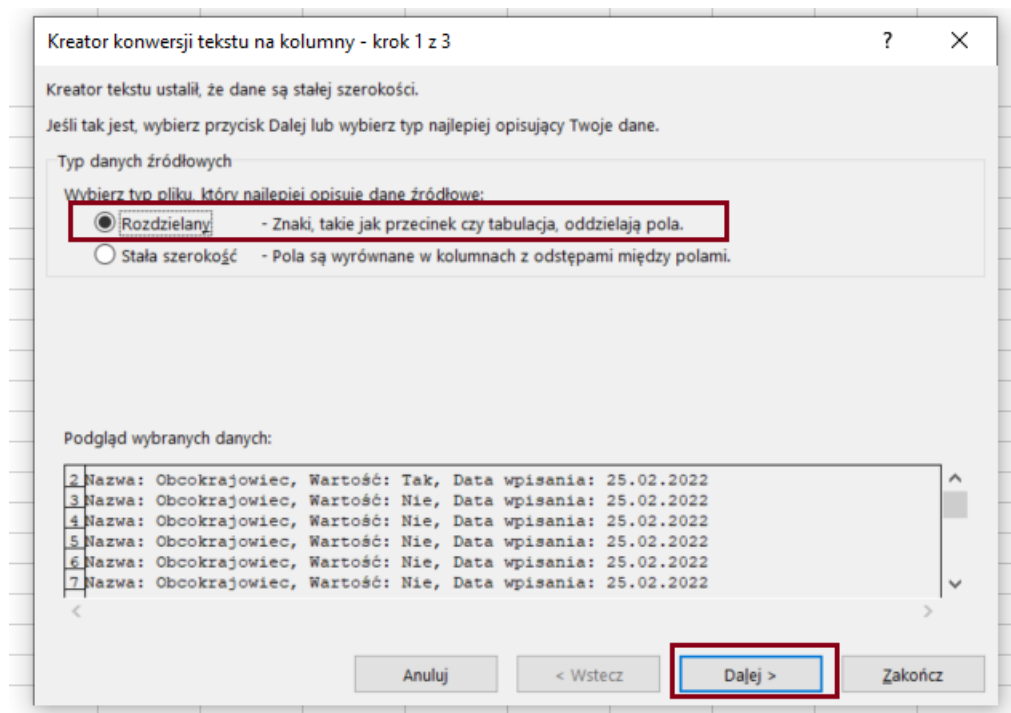
W oknie po prawej stronie zostanie pobrany plik. Należy go pobrać i otworzyć do edycji.

### Rozdzielenie tekstu na kolumny w Excelu.

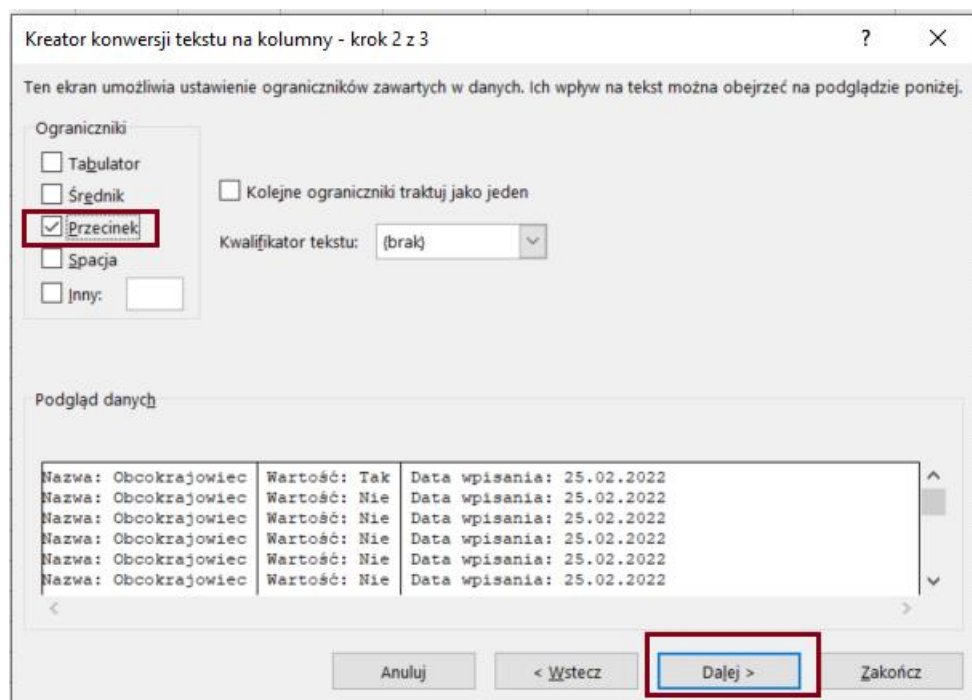
Aby rozdzielić tekst należy w programie Excel przejść do opcji **Dane** i kliknąć w ikonę **Tekst jako kolumny** w wyniku czego, zostanie otworzony kreator.



W pierwszym oknie kreatora należy zaznaczyć opcję **Rozdzielany**, a następnie kliknąć przycisk **Dalej**.

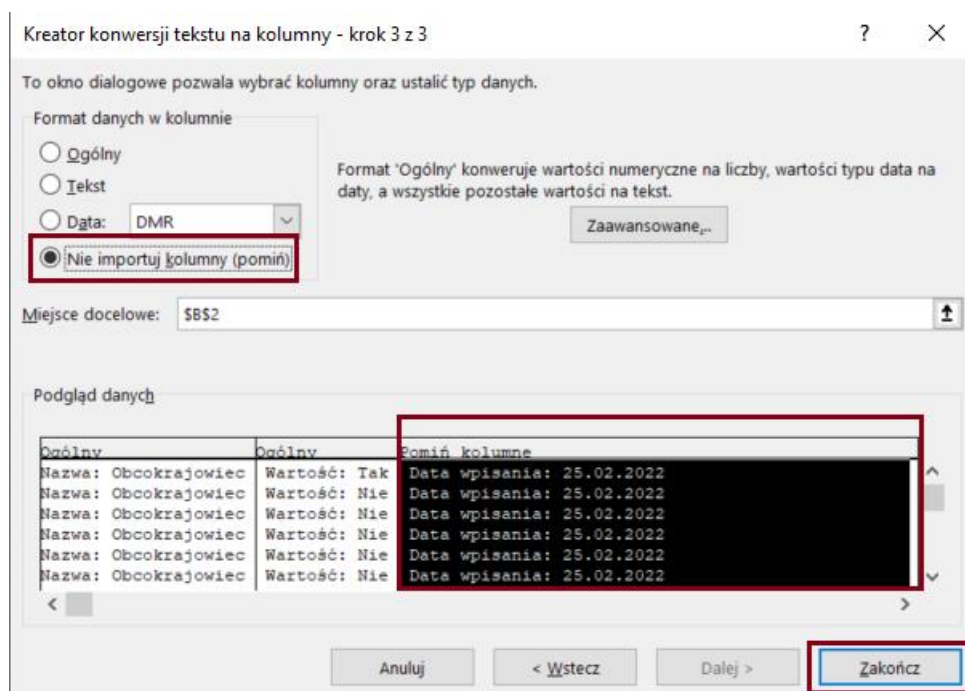


W drugim kroku należy odznaczyć domyślne opcje i zaznaczyć checkbox – **Przecinek**. W oknie **Podgląd danych** pojawi się podgląd tego, jak będą wyglądały kolumny po rozdzieleniu tekstu. Następnie należy kliknąć na przycisk **Dalej**.



W oknie trzecim możemy pominąć kolumnę, która zawiera informację **Data wpisania**. Aby to zrobić należy:

- Kliknąć w oknie **Podgląd danych** na kolumnę, która ma zostać pominięta.
- Zaznaczyć opcję **Nie importuj kolumny (pomiń)**.
- Kliknąć na przycisk **Zakończ**.



Po zakończeniu rozdzielania tekstu na kolumny użytkownik otrzyma następujący widok, który pozwoli na przefiltrowanie wyników i wyodrębnienie uczniów, którzy są obcokrajowcami:

	A	B	C	D
	Nazwisko i imiona	Dane własne		
1				
2	Chomik Szymon Piotr	Nazwa: Obcokrajowiec	Wartość: Tak	
3	Cytryna Patrycja	Nazwa: Obcokrajowiec	Wartość: Nie	
4	Czereśnia Piotr Krzysztof	Nazwa: Obcokrajowiec	Wartość: Nie	
5	Dzik Kamil	Nazwa: Obcokrajowiec	Wartość: Nie	
6	Gruszka Daria Olga	Nazwa: Obcokrajowiec	Wartość: Nie	
7	Jaszczurka Michał	Nazwa: Obcokrajowiec	Wartość: Nie	
8	Królik Grzegorz	Nazwa: Obcokrajowiec	Wartość: Nie	
9	Królik Karol Wiktor	Nazwa: Obcokrajowiec	Wartość: Tak	
10	Lew Leon	Nazwa: Obcokrajowiec	Wartość: Tak	
11	Malina Emilia Matylda	Nazwa: Obcokrajowiec	Wartość: Tak	
12	Małpa Kinga Anna	Nazwa: Obcokrajowiec	Wartość: Nie	
13	Mango Jakub Piotr	Nazwa: Obcokrajowiec	Wartość: Tak	
14	Mysz Wojciech Antoni	Nazwa: Obcokrajowiec	Wartość: Nie	
15				