

## Pobieranie rozkładów materiału z Biblioteki internetowej

**Biblioteka internetowa** to zbiór rozkładów materiału przekazanych przez wydawnictwa do firmy VULCAN na mocy stosownej umowy.

Za zawartość merytoryczną zagadnień związanych z podstawami programowymi przedmiotów ogólnokształcących w odpowiedzialne są wydawnictwa publikujące podręczniki.

**Biblioteka szkolna** to zbiór rozkładów materiału przekazanych przez nauczycieli lub pobranych z Biblioteki internetowej. **Funkcjonalności obu bibliotek są podobne.**

Zagadnienia opisane w poradzie zostały podzielone na dwie części:

Część I. Pobieranie rozkładów materiału dla przedmiotów kształcenia ogólnego (poza I etapem nauczania)

Część II. Pobieranie rozkładów materiału dla I etapu nauczania

## Część I. Pobieranie rozkładów materiału dla przedmiotów kształcenia ogólnego (poza I etapem nauczania).

Zagadnienia w tej części zostały podzielone na następujące tematy:

Przeglądanie rozkładów materiału dostępnych w Bibliotece internetowej

Funkcje ułatwiające przeglądanie rozkładów materiału

Wyświetlanie szczegółów rozkładu

Brak elementów podstawy programowej w opublikowanym rozkładzie

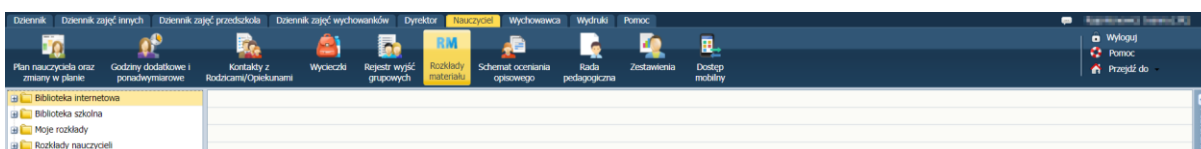
Pobieranie rozkładu materiału

Pobieranie jednego rozkładu

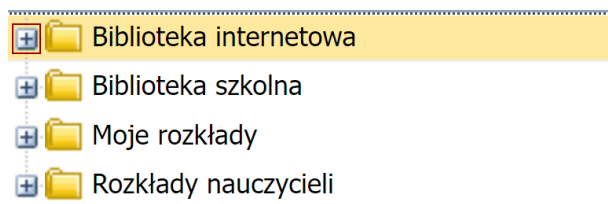
Pobieranie kilku rozkładów jednocześnie

## Przeglądanie rozkładów materiału dostępnych w Bibliotece internetowej

1. Zaloguj się do systemu *Dziennik VULCAN* jako nauczyciel i uruchom moduł *Dziennik*.
2. Przejdź do zakładki Nauczyciel i wybierz na wstążce opcję Rozkłady materiału.

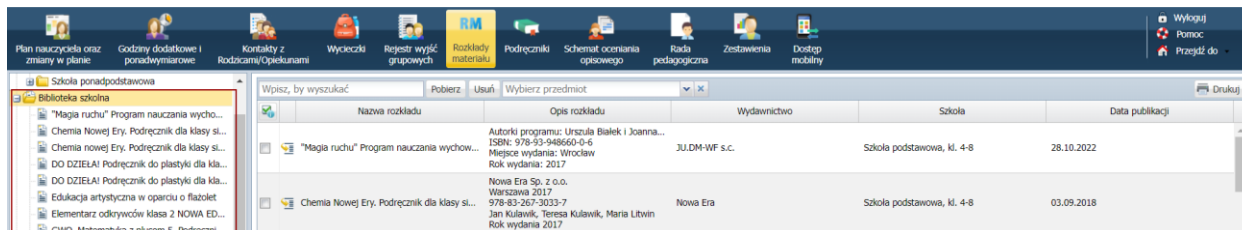


3. W oknie po lewej stronie, w drzewie danych znajduje się folder Biblioteka internetowa. Kliknij na znak plusa znajdujący się przed nazwą folderu, aby go rozwinąć i przeglądać jego zawartość.



- W **Bibliotece internetowej** rozkłady materiału zostały podzielone na etapy edukacyjne, a następnie podzielone na przedmioty kształcenia ogólnego.

- W **Bibliotece szkolnej** nie ma podziału na przedmioty, oznacza to, że w folderze dostępne są wszystkie rozkłady materiału udostępnione przez nauczycieli:

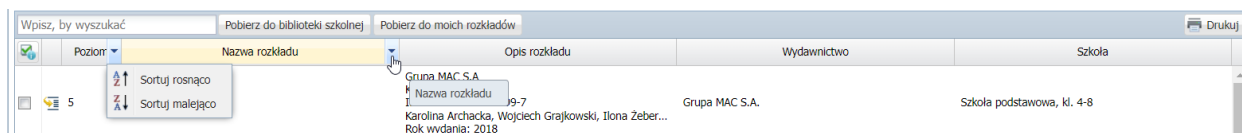


Rekomendujemy dodawanie do biblioteki szkolnej rozkładów materiału, których nie ma w Bibliotece internetowej (na przykład rozkłady dla przedmiotów zawodowych).  
Pobierając rozkład z biblioteki internetowej do biblioteki szkolnej, pobierana jest kopia rozkładu. Jeśli wydawnictwo zaktualizuje dany rozkład, to zmiany będą widoczne w Bibliotece internetowej, nie będą widoczne w Bibliotece szkolnej.

## Funkcje ułatwiające przeglądanie rozkładów materiału

### Sortowanie rozkładów

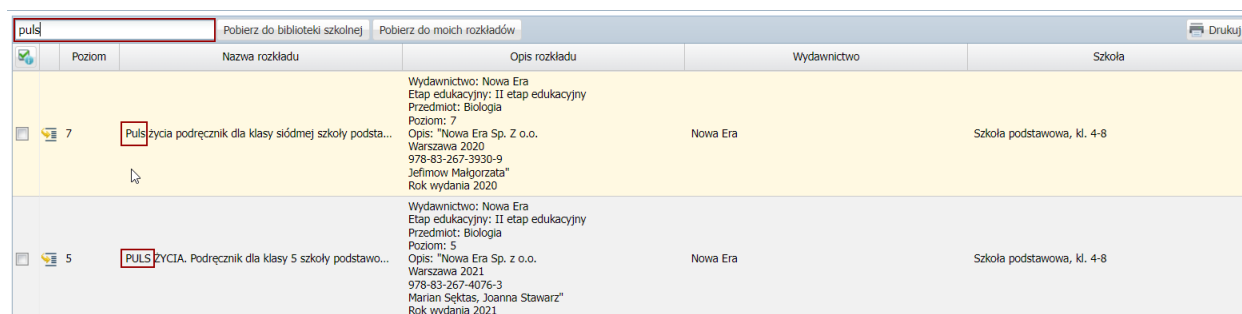
Po najechaniu myszką na nagłówek kolumny pojawia się **strzałka w dół**, która po kliknięciu pozwala posortowanie rozkładów zgodnie z nazwą kolumny w porządku alfabetycznym.



Sortowanie rozkładów materiału

### Filtrowanie rozkładów


W oknie **Wpisz, by wyszukać** rozpocznij wprowadzenie tekstu, dzięki któremu zostaną zawężone rozkłady materiału do tych które zawierają wprowadzony tekst.

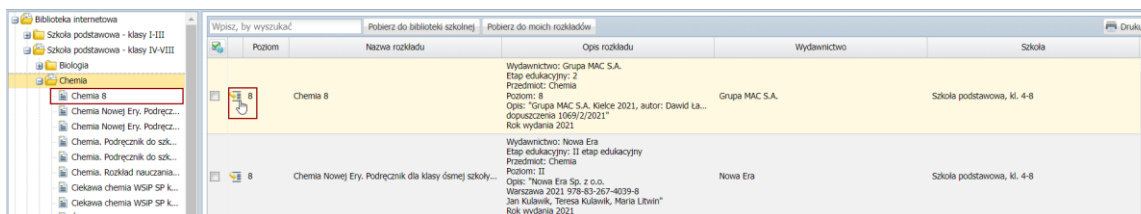


Filtrowanie po wprowadzonym tekście "puls"

Filtrowanie pozwala zawężyć wyświetlane wyniki bez względu na to w jakiej kolumnie występuje szukany tekst.

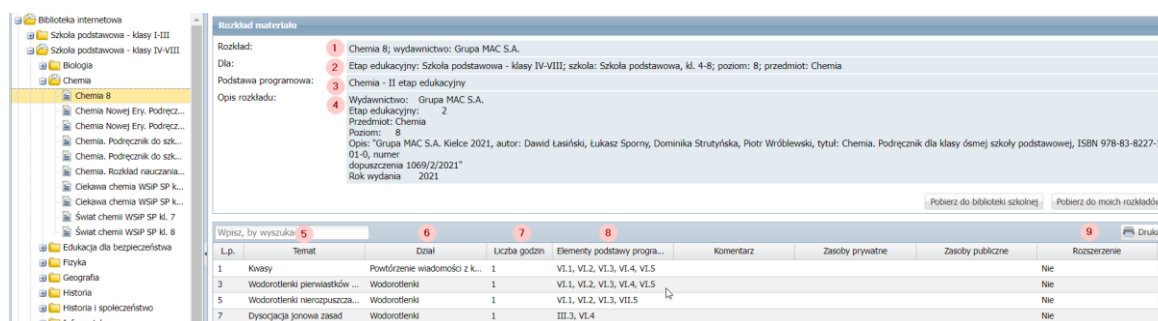
## Wyświetlanie szczegółów rozkładu

1. Aby wyświetlić szczegóły danego rozkładu materiału kliknij na ikonę  znajdującą się na początku wiersza lub wskaż dany rozkład w drzewie danych w oknie po prawej stronie:



2. Po wejściu w szczegóły rozkładu wyświetli się strona:

### OPIS STRONY SZCZEGÓŁÓW ROZKŁADU



#### OPIS ROZKŁADU MATERIAŁU:

- 1 **Rozkład:** w tym polu prezentowana jest nazwa danego rozkładu oraz informacja o wydawnictwie.
- 2 **Dla:** w tym polu wskazany jest etap edukacyjny, rodzaj szkoły do której kierowany jest rozkład materiału oraz przedmiot, którego dotyczy.
- 3 **Podstawa programowa:** w polu tym wyświetlana jest informacja o podstawie programowej, przypisanej do rozkładu materiału.
- 4 **Opis materiału:** treści zawarte w opisie materiału doprecyzowują informacje o rozkładzie, pozwalając na rozróżnienie rozkładów pomiędzy sobą na przykład w sytuacji, gdy pojawi się nowe wydanie rozkładu, którego nazwa pozostaje bez zmian. Informacje zawarte w opisie materiału mogą się różnić w zależności od wydawnictwa.

#### OPIS POZYCJI ROZKŁADU MATERIAŁU:

- 5 **Temat:** temat rozkładu materiału, który będzie po przypisaniu rozkładu uzupełniany podczas tworzenia lekcji.
- 6 **Dział:** informacja o dziale, do którego przypisany jest dany temat.

- 7 **Liczba godzin:** informacja o liczbie godzin lekcyjnych przewidzianych na realizację danego tematu.
- 8 Elementy **podstawy programowej:** uzupełnione przez wydawnictwo punkty podstawy programowej realizowanych w danym temacie.
- 9 **Rozszerzenie:** informacja o tym, czy dany temat realizowany jest w zakresie rozszerzonym czy w zakresie podstawowym.

## Brak elementów podstawy programowej w opublikowanym rozkładzie

Za zawartość merytoryczną zagadnień związanych z podstawami programowymi przedmiotów ogólnokształcących w odpowiedzialne są wydawnictwa publikujące podręczniki.

- Jeśli opublikowany rozkład materiału nie zawiera w pozycjach rozkładu materiału elementów podstawy programowej należy zwrócić się do wydawnictwa, które opublikowało dany rozkład.
- Jeśli posiadasz rozkład materiału danego wydawnictwa wraz z informacją na temat punktów podstawy programowej, którą realizowane są w danym temacie, samodzielnie może zmodyfikować pobrany rozkład i ręcznie uzupełnić elementy podstawy programowej.

Przewodnik: [Dziennik VULCAN. Modyfikowanie i usuwanie rozkładów materiału nauczania](#)

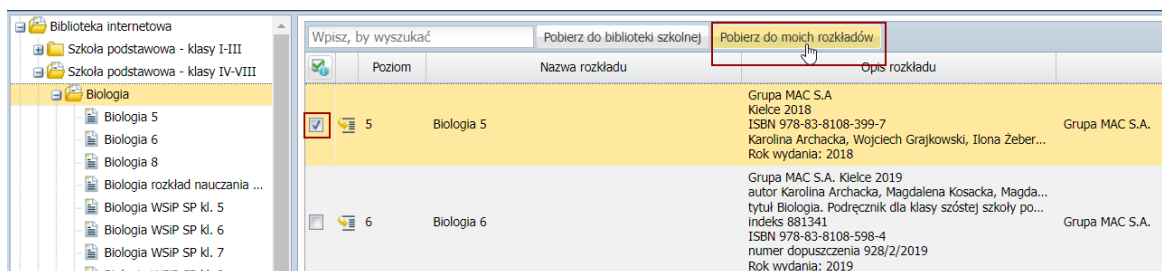
## Pobieranie rozkładu materiału

### Pobieranie jednego rozkładu

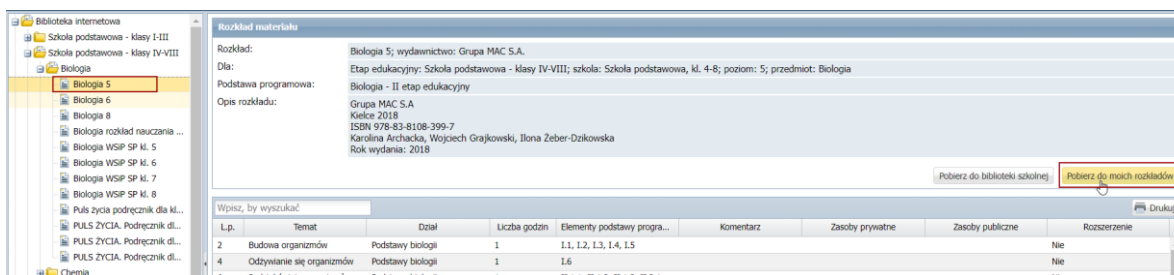
1. Kliknij na przycisk **Pobierz do moich rozkładów**.

Przycisk widoczny jest w dwóch widokach:

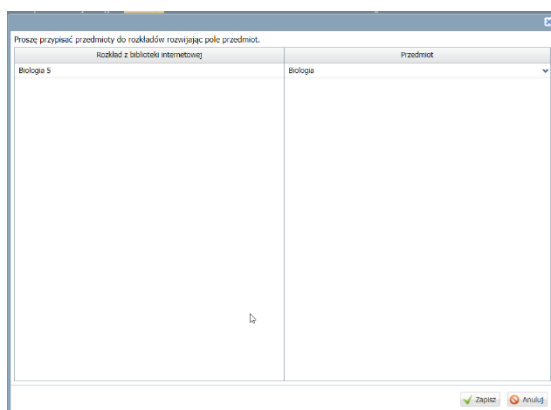
- w widoku spisu rozkładów materiału - dodaj znacznik w polu wyboru znajdującym się na początku wiersza, a następnie kliknij na przycisk **Pobierz do moich rozkładów**.



- W widoku szczegółów rozkładu materiału kliknij na przycisk **Pobierz do moich rozkładów**.



2. Po kliknięciu na przycisk Pobierz pojawi się **okno przypisywania rozkładu materiału do przedmiotu**:

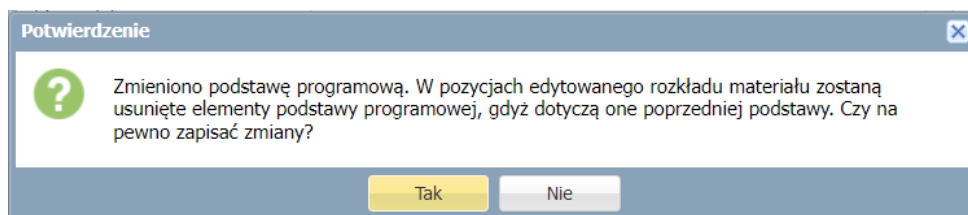


**Nie zmieniaj przedmiotu**, dzięki temu podczas pobierania rozkładu zostaną prawidłowo przeniesione elementy podstawy programowej.

Podstawa programowa przypisana jest do przedmiotów ogólnych dodanych systemowo do Uonet+.

Przedmiot powinien ten powinien być zgodny z przedmiotem z którego będą przeprowadzane zajęcia.

- \* Jeśli przedmiot został by zmieniony na inny pojawiłby się poniższy komunikat, którego zatwierdzenie spowodowałoby pobranie rozkładu ale bez informacji o podstawie programowej i elementach podstawy programowej.



#### Przykład I:

- W szkole nauczyciel prowadzi lekcje z przedmiotu matematyka w zakresie rozszerzonym.
- Administrator dziennika dodał przedmiot: „*Matematyka roz.*”
- Nauczyciel pobierając rozkład przypisał go do dodanego przedmiotu „*Matematyka roz*”
- Pojawił się komunikat o zmianie podstawy programowej, a po zatwierdzeniu rozkład przeniósł się bez informacji o podstawie programowej i elementach podstawy programowej.

#### Rozwiązanie do przykładu:

- Informacja o rozszerzeniu powinna zostać uzupełniona w *Dzienniku oddziału* w zakładce *Uczniowie i przedmioty*:

Nr	Uczeń	Religia	Etyka	Język polski	Język angielski	Język hiszpański	Język niemiecki	Historia	Matematyka	Fizyka	Chemia	Biologia	Geografia	Informatyka	Wychowanie fizy.	Edukacja dla bez.	Wychowanie do:	Zajęcia artystyczne	Historia i sztuki	do radniwo zawo.	Filozofia
1	Adrian K...								zr												
2	Marta M...																				

- Przedmiot: „*matematyka roz*” nie powinien zostać dodany do *Słowników*
- Podczas pobierania rozkładu nauczyciel nie powinien zmieniać przedmiotu w oknie przypisania rozkładu do przedmiotu.

#### Przykład II

- Zajęcia z języka obcego prowadzone są w grupach.
- Administrator dodał do dziennika przedmioty „GR I j. angielski” i „GR II j. angielski”
- Nauczyciel pobierając rozkład materiału przypisuje go do przedmiotu „GR I j. angielski”
- Pojawił się komunikat o zmianie podstawy programowej, a po zatwierdzeniu rozkład przeniósł się bez informacji o podstawie programowej i elementach podstawy programowej.

#### Rozwiązanie:

- Administrator powinien w module Administrowanie utworzyć odpowiednie grupy
- Wychowawca w Dzienniku oddziału powinien przypisać uczniów do odpowiedniej grupy.
- Podczas pobierania rozkładu nauczyciel nie powinien w oknie przypisania rozkładu do przedmiotu zmieniać przedmiotu.

4. Kliknij przycisk **Zapisz**. Pobrany rozkład pojawi się w drzewie danych, w gałęzi **Moje rozkłady**.

## Pobieranie kilku rozkładów jednocześnie

Jeśli nauczyciel uczy danego przedmiotu na w różnych oddziałach na różnych poziomach może równocześnie pobrać kilka rozkładów materiału.

1. **Zaznacz rozkłady**, które chcesz pobrać i kliknij na przycisk **Pobierz do moich rozkładów**.

2. W oknie przypisywania rozkładu do przedmiotu **nie zmieniaj** przypisania do przedmiotów:

3. Po kliknięciu na przycisk zapisz rozkłady zostaną pobrane do Biblioteki **Moje rozkłady**.



## Część II. Pobieranie rozkładów materiału dla I etapu nauczania

Zagadnienia w tej części zostały podzielone na następujące tematy:

### Pobieranie rozkładu materiału dla I etapu nauki

Pobieranie rozkładu dla przedmiotu edukacja wczesnoszkolna

Pobieranie rozkładu materiału dla poszczególnej edukacji np. edukacji informatycznej

Pobieranie rozkładów materiału do nauki języków obcych

### Przeglądanie rozkładów materiału dla I etapu nauki

Rodzaje rozkładów materiału do edukacji wczesnoszkolnej

Wyświetlanie szczegółów rozkładu

Brak elementów podstawy programowej w opublikowanym rozkładzie

### Pobieranie rozkładu materiału dla I etapu nauki

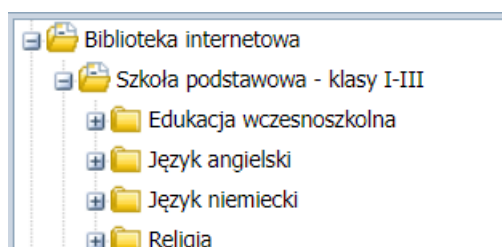
Pobieranie rozkładu dla przedmiotu edukacja wczesnoszkolna

Pobieranie rozkładu materiału dla poszczególnej edukacji np. edukacji informatycznej

Pobieranie rozkładów materiału do nauki języków obcych

## Przeglądanie rozkładów materiału dla I etapu nauki

Rozkłady materiału dla I etapu nauki znajdują się w folderze: „Szkoła podstawowa klasy I-III”:



W przeglądaniu zamieszczonych rozkładów materiału mogą pomóc *Funkcje ułatwiające przeglądanie rozkładów materiału.*

## Rodzaje rozkładów materiału do edukacji wczesnoszkolnej

W Bibliotece internetowej w folderze Edukacja wczesnoszkolna dodane są rozkłady materiałów zarówno do przedmiotu edukacja wczesnoszkolna (wszystkie edukacje w jednym rozkładzie) oraz rozkłady materiału do pojedynczej edukacji np. edukacji matematycznej.

O tym, jakiej edukacji dotyczy dany rozkład świadczy jego nazwa.

- Jeśli w nazwie przedmiotu nie ma wskazania konkretnej edukacji oznacza to, że rozkład przeznaczony jest do realizacji zajęć dla przedmiotu edukacja wczesnoszkolna.
- Jeśli w nazwie przedmiotu pojawi się konkretna edukacja oznacza to, że rozkład materiału będzie zawierał tematy dotyczące tylko tej edukacji.


Rozkład materiału dla edukacji wczesnoszkolnej

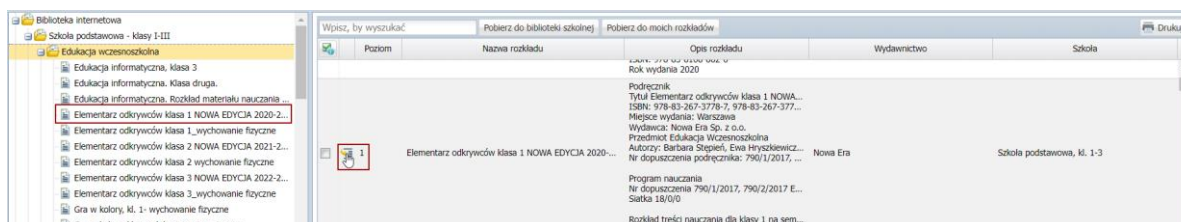
Rozkład materiału dla edukacji matematycznej

Jeśli rozkład materiału do danego podręcznika występuje tylko w wersji zawierającej w sobie wszystkie edukacje, a w szkole prowadzone są zajęcia dla poszczególnych edukacji, to nauczyciel po pobraniu rozkładu ma możliwość jego podzielenia.

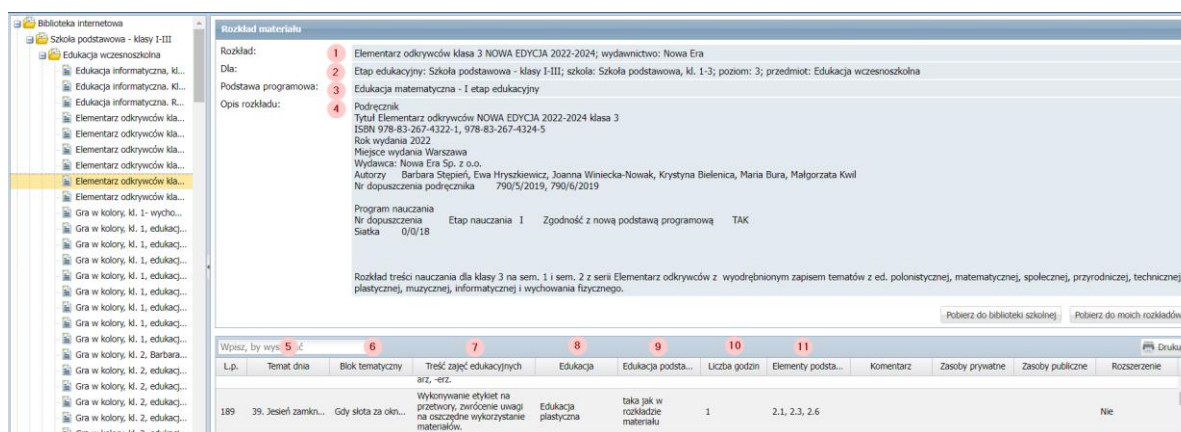
## Poradnik: Dziennik VULCAN. Modyfikowanie i usuwanie rozkładów materiału nauczania

### Wyświetlanie szczegółów rozkładu

1. Aby wyświetlić szczegóły danego rozkładu materiału kliknij na  ikonę znajdującą się na początku wiersza lub wskaż dany rozkład w drzewie danych w oknie po prawej stronie:



2. Po wejściu w szczegóły rozkładu wyświetli się strona:



#### OPIS ROZKŁADU MATERIAŁU:

- 1 **Rozkład:** w tym polu prezentowana jest nazwa danego rozkładu oraz informacja o wydawnictwie.
- 2 **Dla:** w tym polu wskazany jest etap edukacyjny, rodzaj szkoły do której kierowany jest rozkład materiału oraz przedmiot, którego dotyczy.
- 3 **Podstawa programowa:** w polu tym wyświetlana jest informacja o podstawie programowej, przypisanej do rozkładu materiału.
- 4 **Opis materiału:** treści zawarte w opisie materiału doprecyzowują informacje o rozkładzie, pozwalając na rozróżnienie rozkładów pomiędzy sobą na przykład w sytuacji, gdy pojawi się nowe wydanie rozkładu, którego nazwa pozostaje bez zmian. Informacje zawarte w opisie materiału mogą się różnić w zależności od wydawnictwa.

#### OPIS POZYCJI ROZKŁADU MATERIAŁU:

- 5 **Temat dnia:** temat dnia z pierwszej lekcji uzupełniany będzie do każdej kolejnej lekcji, która odbywa się w danym dniu w danym oddziale.
- 6 **Blok tematyczny:** określa blok do którego przypisane są dane zajęcia.

- 7 **Treść zajęć edukacyjnych** określa temat zajęć edukacyjnych
- 8 **Edukacja** określa przedmiot wchodzący w skład edukacji wczesnoszkolnej, którego dotyczy dana pozycja rozkładu materiału
- 9 **Edukacja podstawa programowa** określa podstawę programową przypisaną do danej pozycji rozkładu materiału
- 10 **Liczba godzin:** informacja o liczbie godzin lekcyjnych przewidzianych na realizację danego tematu.
- 11 **Elementy podstawy programowej:** uzupełnione przez wydawnictwo punkty podstawy programowej realizowanych w danym temacie.

## Brak elementów podstawy programowej w opublikowanym rozkładzie

Za zawartość merytoryczną zagadnień związanych z podstawami programowymi przedmiotów ogólnokształcących w odpowiedzialne są wydawnictwa publikujące podręczniki.

- Jeśli opublikowany rozkład materiału nie zawiera w pozycjach rozkładu materiału elementów podstawy programowej należy zwrócić się do wydawnictwa, które opublikowało dany rozkład.
- Jeśli posiadasz rozkład materiału danego wydawnictwa wraz z informacją na temat punktów podstawy programowej, którą realizowane są w danym temacie, samodzielnie może zmodyfikować pobrany rozkład i ręcznie uzupełnić elementy podstawy programowej.

# Pobieranie rozkładu materiału dla I etapu nauki

## Pobieranie rozkładu dla przedmiotu edukacja wczesnoszkolna

1. Wskaż rozkład materiału, który będzie zawierał w sobie pozycje dotyczące wszystkich edukacji.

**Rozkład materiału**

Rozkład: Ja i moja szkoła na nowo, kl. 1 edukacja wczesnoszkolna (edukacje: polonistyczna, matematyczna, społeczna, przyrodnicza, muzyczna, plastyczna) wydawnictwo: Grupa MAC S.A.

Dla: Etap edukacyjny: Szkoła podstawowa - klasy I-III; szkoła: Szkoła podstawowa, kl. 1-3; poziom: 1; przedmiot: Edukacja wczesnoszkolna

Podstawa programowa: Edukacja polonistyczna - I etap edukacyjny

Opis rozkładu: ISBN 978-83-8141-136-3  
Rok wydania 2020  
Miejsce wydania Kielce  
Wydawca: Grupa MAC  
Przedmiot: edukacja wczesnoszkolna  
Autorzy: Jolanta Faliszewska, Grażyna Lech  
Nr dopuszczenia podręcznika: 845/1/2020/21

Program nauczania  
Nr dopuszczenia: 1  
Zgodność z nową podstawą programową: 14/0/0  
Opis programu nauczania  
Autorzy: Jolanta Faliszewska

Pobierz do biblioteki szkolnej Pobierz do moich rozkładów

Lp.	Temat dnia	Blok te.	Treść zajęć edukacyjnych	Edukacja	Edukacja podst...	Liczba godzin	Elementy pods.	Komentarz	Zasoby prywatne	Zasoby publiczne	Rozszerzenie
2	Witaj w sz...	JA I M.	Kształcenie umiejętności uważnego słuchania i skupiania uwagi. Wypowiedzi dzieci na temat wysłuchanego opowiadania. Oglądanie obrazków towarzyszących opowiadaniu i wypowiadanie się na ich temat. Odpowiadanie na pytania do tekstu. Wypowiedzi dzieci na temat ich odczuć związanych z rozpoczęciem nauki w szkole.	Edukacja polonistyczna	taka jak w rozkładzie materiału	1	1.1, 2.3, 3.1				Nie
4	Witaj w sz...	JA I M.	Cwiczenia ruchowe z przybarami utrwalające rozumienie pojęć związanych z orientacją w przestrzeni. Bierni i czynni posługiwanie się terminami: przed, za, nad, pod, z przodu, z tyłu itp. Rysowanie w linaturach linii pionowych.	Edukacja matematyczna	taka jak w rozkładzie materiału	1	1.1				Nie
1	Rozpoznać...	JA I M.	Poznanie się dzieci - podawanie swojego imienia i nazwiska. Poznanie imienia i nazwiska nauczyciela. Zabawy integracyjne. Poznanie sali zajęć. Sprawy organizacyjne.	Edukacja społeczna	taka jak w rozkładzie materiału	1	1.1, 1.5				Nie
3	Witaj w sz...	JA I M.	Słuchanie słów piosenki i rozmowa na ich temat. Określanie nastroju piosenki. Integracja słuchanej muzyki z ruchem. Rozmowa o tym, jak dzieci spędziły wakacje. Cwiczenia praktyczne w rozróżnianiu prawej i lewej strony	Edukacja muzyczna	taka jak w rozkładzie materiału	1	1.6, 1.7, 3.1				Nie

Rozkład do edukacji wczesnoszkolnej zawierający pozycje dotyczące poszczególnych edukacji

2. Kliknij na przycisk **Pobierz do moich rozkładów**
3. W oknie przypisywania rozkładu materiału do przedmiotu **pozostaw przedmiot** edukacja wczesnoszkolna, ponieważ z takiego przedmiotu będą realizowane zajęcia.

Proszę przypisać przedmioty do rozkładów rozwijając pole przedmiot.

Rozkład z biblioteki internetowej	Przedmiot
Ja i moja szkoła na nowo, kl. 1 edukacja wczesnoszkolna (edukacje: polonistyczna, matematyczna, społeczna, przyrodnicza, muzyczna, plastyczna)	Edukacja wczesnoszkolna

Zapisz Anuluj

4. Kliknij **Zapisz**, a rozkład zostanie pobrany do Biblioteki **Moje rozkłady > Aktywne**.

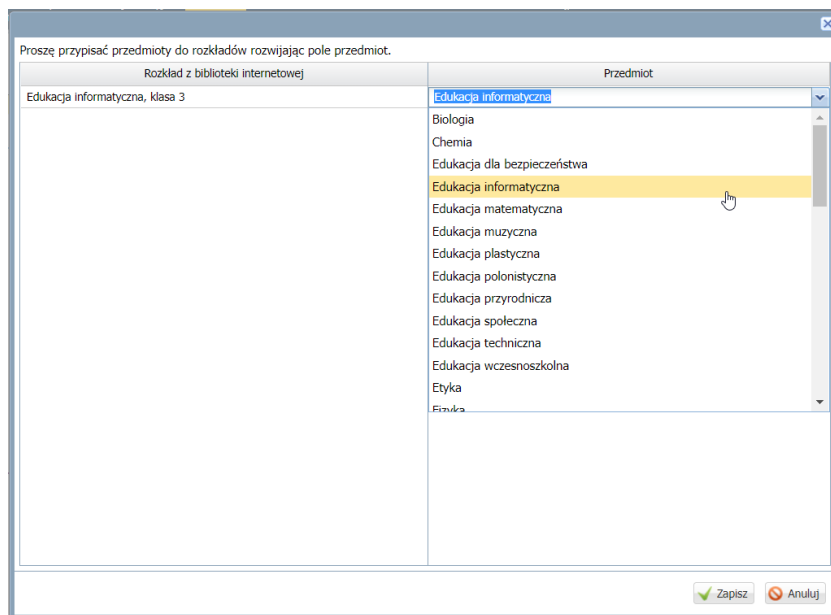
## Pobieranie rozkładu materiału dla poszczególnej edukacji np. edukacji informatycznej

Każdy rozkład materiału w bibliotece internetowej dla edukacji wczesnoszkolnej przypisany jest do przedmiotu edukacja wczesnoszkolna, nawet jeśli dotyczy jednej konkretnej edukacji np. edukacji informatycznej.

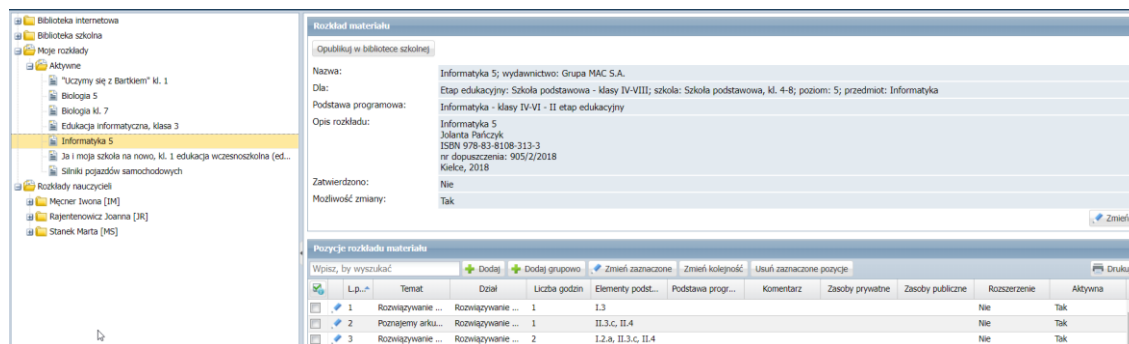
### Aby pobrać rozkład materiału do konkretnej edukacji:

1. Wybierz rozkład materiału w którym ujęte są tematy dotyczące jednej edukacji.
2. Kliknij na przycisk **Pobierz do moich rozkładów**
3. W oknie przypisywania rozkładu do przedmiotu **wybierz przedmiot** z którego będą przeprowadzane zajęcia.

*Przypisywanie rozkładu do przedmiotu*



4. Kliknij **Zapisz**, a rozkład zostanie pobrany do Biblioteki **Moje rozkłady > Aktywne**.



## Pobieranie rozkładów materiału do nauki języków obcych

Rozkłady materiału z przedmiotów do nauki języka w klasach I-III znajdują się w osobnych folderach.

Nazwa folderu mówi o tym do jakiego przedmiotu dany rozkład został przypisany:



**Aby pobrać rozkład materiału do nauki języka obcego:**

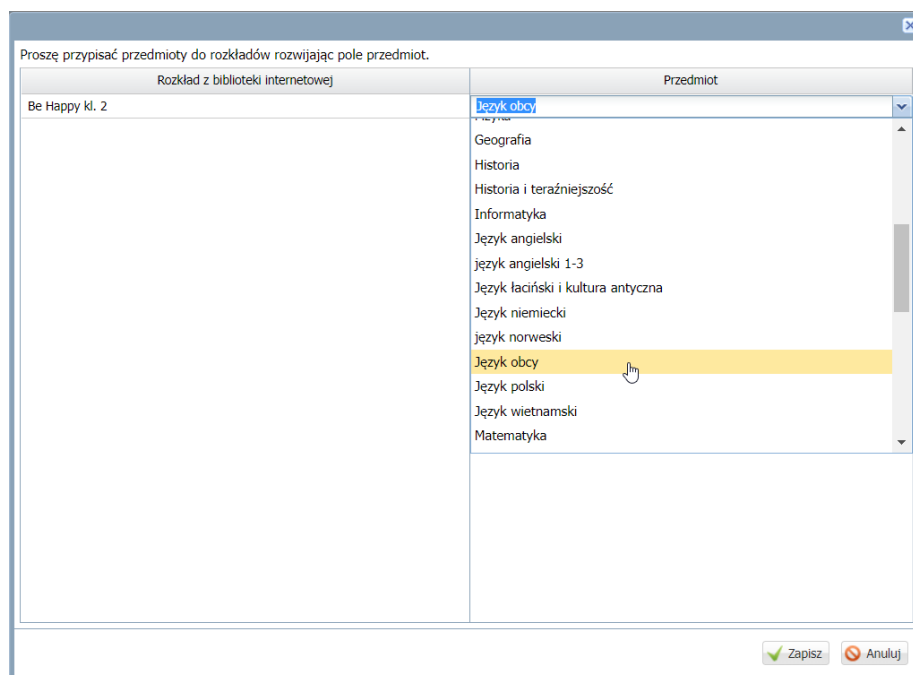
1. Wybierz rozkład, który chcesz pobrać do swoich rozkładów.



2. Kliknij na przycisk **Pobierz do moich rozkładów**.
3. W oknie przypisywania rozkładu do przedmiotu **wyberz przedmiot** z którego będą przeprowadzane zajęcia.

Systemowo dodanym przedmiotem dodanym do edukacji wczesnoszkolnej jest **Język obcy**.

Jeśli Administrator dziennika dodał przedmiot do *Słowników* np. język angielski 1-3 można wybrać go z listy rozwijanej. Wprowadzona w opisie rozkładu materiału informacja o podstawie programowej pozwoli na pobranie rozkładu materiału wraz z elementami podstawy programowej.



Przypisując rozkład materiału do **Przedmiotu**, przedmiot ten powinien być dodany do dziennika i ujęty w planie lekcji. W przeciwnym razie rozkład nie podpowie się podczas tworzenia lekcji.