

Jak wprowadzić oceny roczne z przedmiotu religia/etyka, aby pojawiły się we właściwym miejscu na arkuszach ocen i świadectwach uczniów?

W systemie *Dziennik VULCAN* na zamkniętej liście przedmiotów nie występuje przedmiot religia/ etyka. Występują natomiast przedmioty religia i etyka i tylko te przedmioty należy umieszczać w dziennikach oddziałów. Wówczas oceny roczne wystawione z tych przedmiotów trafiają na właściwe miejsce w arkuszu ocen ucznia oraz na świadectwie, tj. do wiersza **religia/ etyka** znajdującego się nad sekcją **Obowiązkowe zajęcia edukacyjne**.

Dane ucznia	Wyniki klasyfikacji rocznej	Zajęcia praktyczne/Praktyki zawodowe/Staż uczniowski
Klasa	siódma	
Nr w dzienniku lekcyjnym	1	
Zachowanie	wzorowe	
Religia/etyka	bardzo dobry	
Obowiązkowe zajęcia edukacyjne		
Język polski	dobry	
Język angielski II.1.	bardzo dobry	



WYNIKI KLASYFIKACJI ROCZNEJ	
zachowanie	wzorowe
religia / etyka	dobry
Obowiązkowe zajęcia edukacyjne	
język polski	dobry
język angielski	dobry

W poradzie tej przedstawimy, jak należy wprowadzić oceny roczne uczniów z religii lub etyki, aby pojawiły się one w arkuszu ocen i na świadectwie we właściwym miejscu.

Konieczne będzie wykonanie następujących czynności przez wychowawcę w module *Dziennik*:

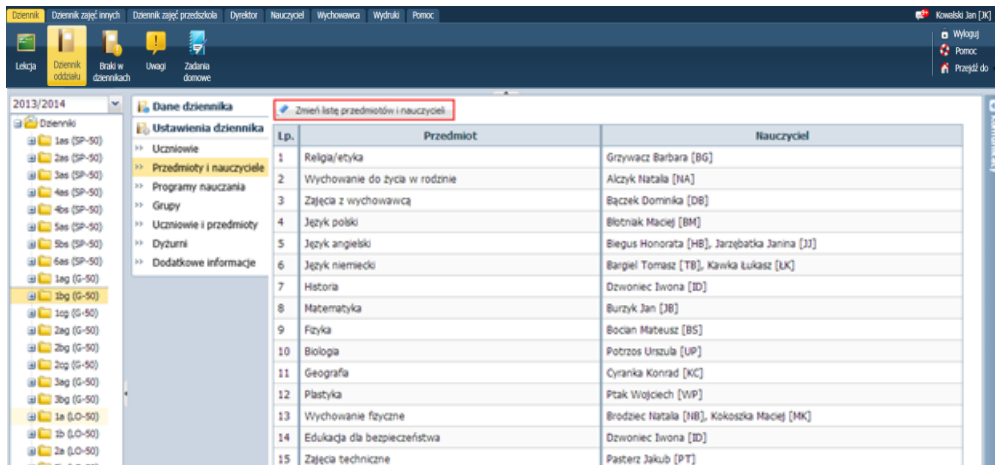
1. Dodanie religii i etyki do listy przedmiotów oddziału.
2. Oznaczenie przedmiotu religia/etyka jako przedmiot, który nie obowiązuje wszystkich uczniów.
3. Oznaczenie religii jako przedmiot, który nie obowiązuje uczniów uczących się etyki. Oznaczenie etyki jako przedmiot, który nie obowiązuje uczniów uczących się religii.
4. Wprowadzenie ocen rocznych uczniów z religii lub etyki.

Wprowadzenie zmian w dzienniku oddziału

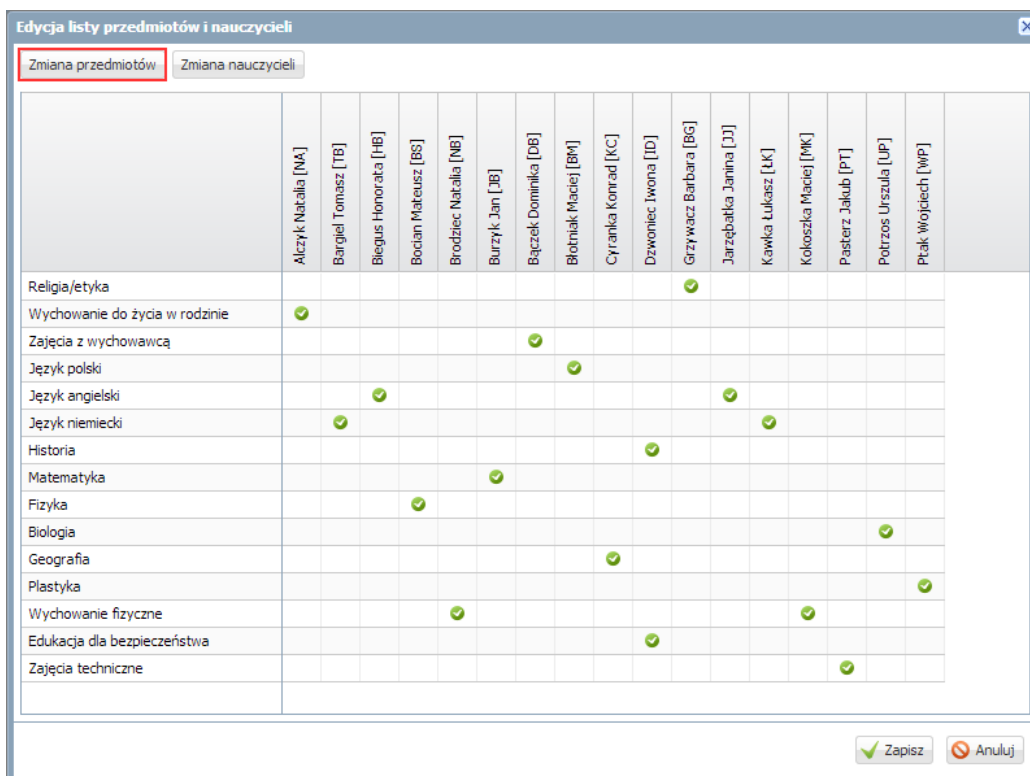
1. Zaloguj się do systemu *Dziennik VULCAN* jako wychowawca oddziału i uruchom moduł *Dziennik*.
2. Przejdź do widoku **Dziennik/ Dziennik oddziału** i w drzewie danych wybierz swój oddział.

3. Dodaj religię i etykę do listy przedmiotów oddziału.

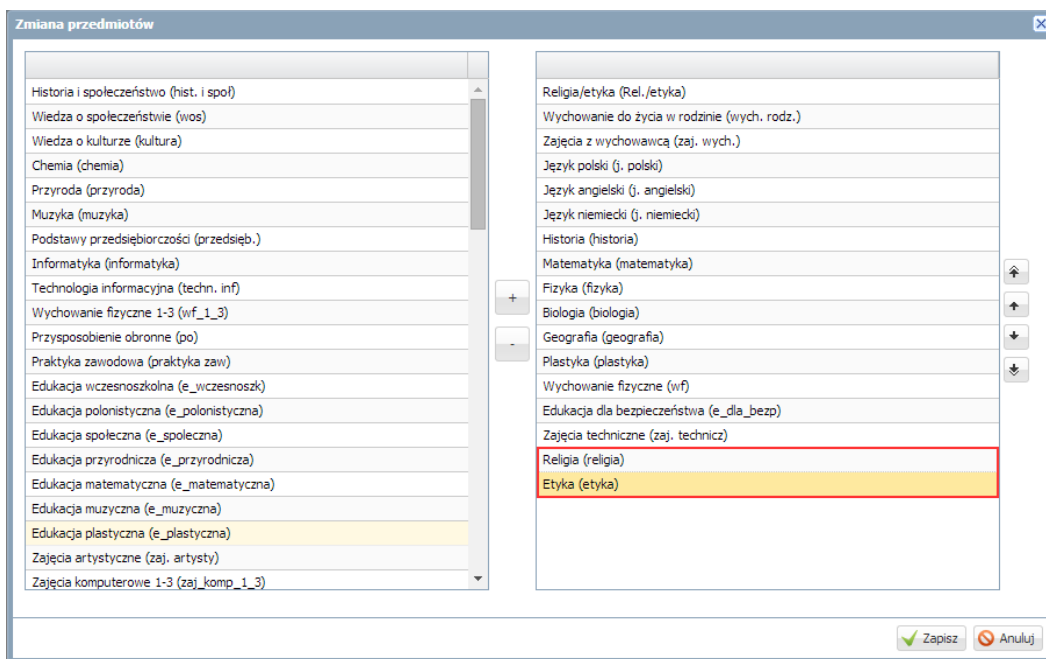
- W panelu z zakładkami stron dziennika wybierz zakładkę **Przedmioty i nauczyciele** w sekcji **Ustawienia dziennika**.
- Kliknij przycisk **Zmień listę przedmiotów i nauczycieli**.



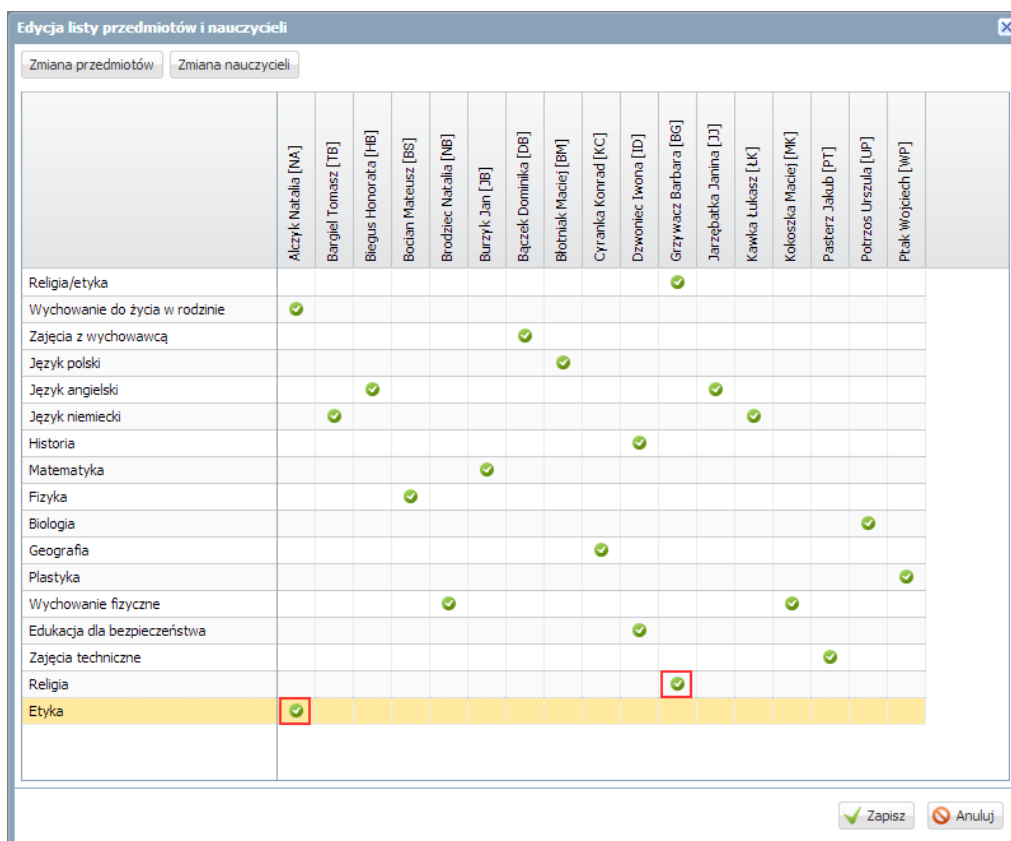
- W oknie **Edycja listy przedmiotów i nauczycieli** kliknij przycisk **Zmiana przedmiotów**.



- W oknie **Zmiana przedmiotów** dodaj na listę po prawej stronie religię i etykę i kliknij przycisk **Zapisz**.



- W oknie **Edycja listy przedmiotów i nauczycieli** przypisz do religii i etyki odpowiednich nauczycieli i kliknij przycisk **Zapisz**.



- W panelu z zakładkami stron dziennika wybierz zakładkę **Uczniowie i przedmioty** w sekcji **Ustawienia dziennika** i kliknij przycisk **Zmień opis przedmiotów**.

Za pomocą ikony  znajdującej się z prawej strony przycisku **Zmień opis przedmiotów** można wyświetlić etykietę z opisem funkcjonalności.

Dane dziennika Zmień opis przedmiotów

Ustawienia dziennika

>> Uczniowie

>> Przedmioty i nauczyciele

>> Programy nauczania

>> Grupy

>> **Uczniowie i przedmioty**

>> Dyżurni

>> Dodatkowe informacje

Legenda:
 Przedmiot: nie obowiązuje
 Oznaczenie: Edukacja dla bez Zajęcia techniczn Religia Etyka

Należy opisać przedmioty prezentowane na arkuszu ocen i świadectwie. Przedmioty, których nie prezentujemy na arkuszu i świadectwie powinny być oznaczone jako „nie obowiązuje”. Przedmiot „Zajęcia z wychowawcą” nie jest prezentowany, gdyż ocena zachowania jest umieszczona na arkuszu i świadectwie zawsze, niezależnie od wyboru przedmiotu w dzienniku.

Nr	Uczeń	Religia/etyka	Wychowanie	Język polski	Język angielski	Język niemiecki	Historia	Matematyka	Fizyka	Biologia	Geografia	Plastyka	Wychowanie	Edukacja dla bez	Zajęcia techniczn	Religia	Etyka
1	Ismena Colett																
2	Irys Konrad																
3	Jasieniec Mirosław																
4	Jaskier Hubert																
5	Jastrzębiec Daniel																
6	Jeżówka Michał																
7	Juka Benjamin																
8	Kaczeniec Przemysław																
9	Kocanka Natalia																
10	Kociętko Piotr																

5. W oknie **Adnotacje i opis przedmiotów** wprowadź następujące oznaczenia:

- dla wszystkich uczniów oznacz przedmiot religia/etyka jako nieobowiązujący,
- dla uczniów uczących się etyki oznacz religię jako przedmiot nieobowiązujący,
- dla uczniów uczących się religii oznacz etykę jako przedmiot nieobowiązujący.

Adnotacje i opis przedmiotów

Nr	Uczeń	Etyka	Religia	Język polski	Język angielski	Historia	Przyroda	Technika	Informatyka	Wychowanie fizy	Wychowanie do	Godzina z wycho	Muzyka	Plastyka	Matematyka
1	Ochoz Michalina	II.1.													
2	Danyluk Apollinaria	II.1.													
3	Graczyk Dominik	II.1.													
4	Grzelewska Natalia Stanisława	II.1.													
5	Koszyk Igor	II.1.													
6	Kozłowska Jagoda	II.1.													
7	Krawczyk Net	II.1.													
8	Kubasz Nadia Kinga	II.1.													
9	Lewandowska Patrycja	II.1.													
10	Napierska Hanna	II.1.													
11	Napierska Lena	II.1.													
12	Napierska Wiktor	II.1.													
13	Norkowski Hubert	II.1.													
14	Rajkowski Radosław Jan	II.1.													
15	Rosa Zuzanna Maria	II.1.													
16	Rybacka Julia Nikola	II.1.													
17	Rydzan Emil	II.1.													
18	Sadyś Adrian	II.1.													
19	Tonder Gracja Joanna	II.1.													
20	Walerowska Lena Maria	II.1.													
21	Witek Jagoda	II.1.													
22	Wojtkowiak Pola	II.1.													

Oznaczenie Adnotacja
 II.1. II.1.
 II.1.DJ II.1.DJ
 II.2. II.2.
 II.2.DJ II.2.DJ
 pd poziom dwujęzyczny
 nd nauczany(a) dwujęzycznie

Oznaczenie Przedmiot
 obowiązkowy
 dodatkowy
 uzupełniający
 w profilu
 AD strona w dzienniku
 nie obowiązuje
 inny
 ZS zajęcia sportowe

Oznaczenie Informacje arkuszowe
 brak Oceny bieżące
 AO2 Wykreślenie

Zapisz Anuluj

Zaakceptuj zmiany przyciskiem **Zapisz**.

6. W panelu z zakładkami stron dziennika wybierz zakładkę **Oceny śródroczne i roczne** w sekcji **Dane dziennika**. W polu **Przedmiot** wybierz pozycję **Etyka (etyka)** i kliknij przycisk **Zmień oceny roczne i śródroczne**.

Dane dziennika Przedmiot: **Etyka (etyka)** Grupa uczniów: cały oddział

Zmień oceny roczne i śródroczne Pokaż oceny bieżące

	Numer	Uczeń	Okres klasyfikacyjny 1		Okres klasyfikacyjny 2	
			Przewidywana	Klasyfikacyjna	Przewidywana	Klasyfikacyjna
	1	Cichosz Michalina				celujący
	2	Danyliuk Apollinariia				celujący
	3	Graczyk Dominik				celujący
	4	Grzelewska Natalia Stanisł...				bardzo dobry
	5	Koszyk Igor				bardzo dobry
	6	Kozielska Jagoda				celujący
	7	Krawczyk Nel				dobry
	8	Kubisz Nadia Kinga				bardzo dobry
	9	Lewandowska Patrycja				bardzo dobry
	10	Napierała Hanna				celujący
	11	Napierała Lena				celujący
	12	Napierała Wiktor				celujący
	13	Norkowski Hubert				celujący
	14	Rajkowski Radosław Jan				bardzo dobry
	15	Rosa Zuzanna Maria				bardzo dobry
	16	Rybacka Julia Nikola				bardzo dobry
	17	Rydian Emil				bardzo dobry
	18	Sadyś Adrian				bardzo dobry
	19	Tonder Gracja Joanna				bardzo dobry
	20	Walerowska Lena Maria				bardzo dobry

Ustawienia dziennika

- Uczniowie
- Przedmioty i nauczyciele
- Programy nauczania
- Grupy
- Uczniowie i przedmioty
- Dyżurni
- Dodatkowe informacje

7. W oknie **Zmień oceny roczne** wprowadź wybranym uczniom oceny z etyki i kliknij przycisk **Zapisz**.

Zmień oceny roczne

	Numer	Uczeń	Okres klasyfikacyjny 1		Okres klasyfikacyjny 2	
			Przewidywana	Klasyfikacyjna	Przewidywana	Klasyfikacyjna
	1	Cichosz Michalina				
	2	Danyliuk Apollinariia				
	3	Graczyk Dominik				
	4	Grzelewska Natalia Stanisł...				
	5	Koszyk Igor				bardzo dobry
	6	Kozielska Jagoda				celujący
	7	Krawczyk Nel				dobry
	8	Kubisz Nadia Kinga				bardzo dobry
	9	Lewandowska Patrycja				bardzo dobry
	10	Napierała Hanna				
	11	Napierała Lena				
	12	Napierała Wiktor				
	13	Norkowski Hubert				
	14	Rajkowski Radosław Jan				
	15	Rosa Zuzanna Maria				
	16	Rybacka Julia Nikola				
	17	Rydian Emil				
	18	Sadyś Adrian				
	19	Tonder Gracja Joanna				
	20	Walerowska Lena Maria				
	21	Witek Jagoda				
	22	Wojtkowiak Pola				

Ocena	Nazwa
6	celujący
5	bardzo dobry
4	dobry
3	dostateczny
2	dopuszczający
1	niedostateczny
n	nieklasyfikowany
z	zwolniony
u	uczestniczył(a)

Zapisz Anuluj

8. Postępując analogicznie, wprowadź pozostałym uczniom oceny roczne z religii.

Zmień oceny roczne

Numer	Uczeń	Okres klasyfikacyjny 1		Okres klasyfikacyjny 2	
		Przewidywana	Klasyfikacyjna	Przewidywana	Klasyfikacyjna
1	Ochoz Michalina				celujący
2	Danyluk Apollinaria				celujący
3	Graczyk Dominik				celujący
4	Grzelewska Natalia Stanis...				celujący
5	Kozyk Igor				
6	Kozielecka Jagoda				
7	Krawczyk Nel				
8	Kubisz Nadia Kinga				
9	Lewandowska Patrycja				
10	Napierska Hanna				
11	Napierska Lena				dostateczny
12	Napierska Wiktor				bardzo dobry
13	Norkowski Hubert				bardzo dobry
14	Rajkowski Radosław Jan				bardzo dobry
15	Rosa Zuzanna Maria				bardzo dobry
16	Rybacka Julia Nikola				celujący
17	Rydzan Emil				celujący
18	Sadyś Adrian				celujący
19	Tonder Grażyna Joanna				celujący
20	Walerowska Lena Maria				celujący
21	Witek Jagoda				celujący
22	Wojtkowiak Pola				celujący

Ocena	Nazwa
6	celujący
5	bardzo dobry
4	dobry
3	dostateczny
2	dopuszczający
1	niedostateczny
n	nieklasyfikowany
z	zwolniony
u	uczestniczył(a)

Zapisz Anuluj

Przeglądanie arkuszy ocen i świadectw uczniów

- Przejdź do widoku **Dziennik/ Wychowawca / Promocja uczniów**. W drzewie danych wybierz oddział.

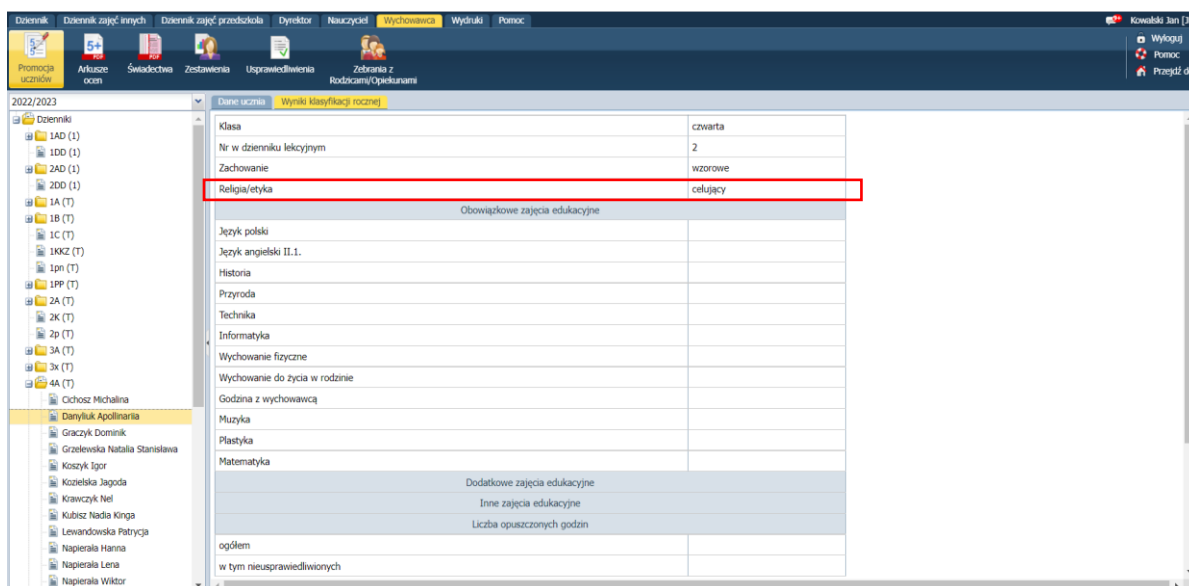
W zbiorczym arkuszu ocen oddziału pojawią się oceny roczne z religii i etyki. Kolumna **Religia/etyka** nie pojawi się w tabeli.

Wyniki klasyfikacji rocznej

Uwaga: W Administrowaniu/Konfiguracji/Ustawieniach dziennika dla Klasyfikacji jest opcja dotycząca "nieklasyfikowania" i sposobu uwzględniania do średniej ocen. W razie potrzeby skontaktuj się z Administratorem szkoły.

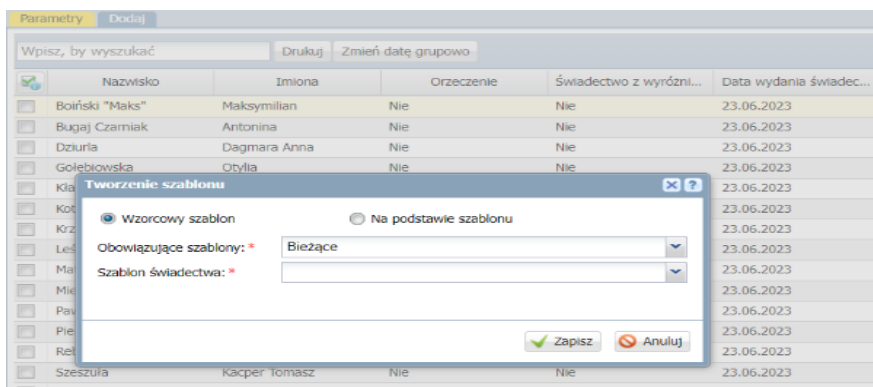
Numer w dzienniku	Uczeń	Zachowanie	Etyka	Religia	Przedmiot										Promocja z zajęć edukacyjnych ogólnokształcących	Liczba godzin spacerowych	W tym niezapowiadanych	Data rady pedagogicznej	Liczba dni	
					obowiązkowy	dobdodatkowy	uzupełniający	w profilu	strona w dzienniku	nie obowiązuje	inne	zajęcia sportowe	ZS							
1	Ochoz Michalina		6																	
2	Danyluk Apollinaria		6																	
3	Graczyk Dominik		6																	
4	Grzelewska Natalia Stanisława																			
5	Kozyk Igor																			
6	Kozielecka Jagoda																			
7	Krawczyk Nel																			
8	Kubisz Nadia Kinga		5																	
9	Lewandowska Patrycja																			
10	Napierska Hanna																			

- Obejrzyj arkusze ocen uczniów i sprawdź, czy oceny z religii lub etyki znajdują się we właściwym miejscu.



3. Sprawdź, czy oceny roczne uczniów z religii lub etyki trafiły na właściwe miejsce na świadectwie.

- Na wstążce przejdź do widoku **Wychowawca/ Świadectwa** i wybierz oddział w drzewie danych. Jeśli pojawi się komunikat, że szablon świadectwa nie został jeszcze utworzony, kliknij przycisk **Dodaj** i w oknie **Tworzenie szablonu** wskaż odpowiedni szablon, a następnie kliknij przycisk **Zapisz**.



- W drzewie danych rozwiń gałąź oddziału i wybierz ucznia.
- Przejdź na kartę **Świadectwo** i wyświetl drugą stronę świadectwa.

