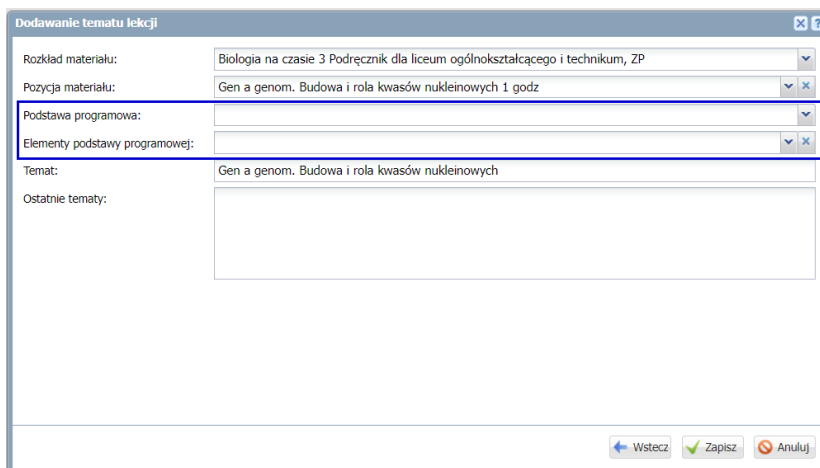
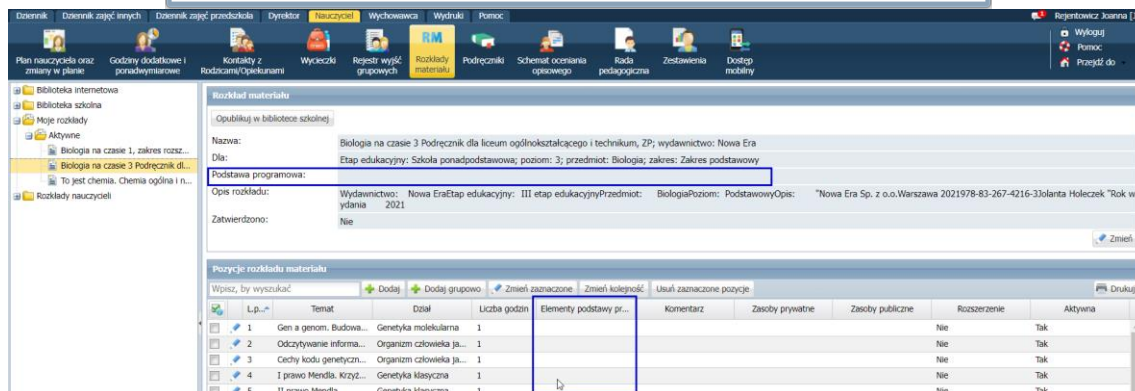


Jakie kroki należy wykonać, aby przy tworzeniu lekcji z przedmiotu, do którego przypisany jest rozkład materiału nie trzeba było uzupełniać podstawy programowej i elementów podstawy programowej?

Niniejsza porada opisuje kroki jakie należy wykonać w przypadku rozkładów dodanych w poprzednich latach szkolnych do moich rozkładów aktywnych.

Porada dotycząca pobierania rozkładów do „Moich rozkładów” > „Aktywnych” dostępna jest w Bazie Wiedzy VULCAN: *Jak prawidłowo pobrać rozkład materiału z biblioteki internetowej, aby przeniosła się informacja o podstawie programowej i elementach podstawy programowej?*

Jeśli podczas tworzenia lekcji w oknie „Dodawanie tematu lekcji” wyświetla się dany rozkład materiału oraz pozycja materiału, natomiast brakuje informacji o podstawie programowej lub/i o elementach podstawy programowej oznacza to, że w danym rozkładzie nie ma uzupełnionych tych informacji.

Lp. nr	Temat	Dział	Liczba godzin	Elementy podstawy pr...	Komentarz	Zasoby prywatne	Zasoby publiczne	Rozszerzenie	Aktywna
1	Gen a genom. Budowa...	Genetyka molekularna	1					Nie	Tak
2	Odczytywanie informa...	Organizm człowieka ja...	1					Nie	Tak
3	Cechy kodu genetyczn...	Organizm człowieka ja...	1					Nie	Tak
4	I prawo Mendla. Krzyż...	Genetyka klasyczna	1					Nie	Tak
5	II prawo Mendla	Genetyka klasyczna	1					Nie	Tak

W takiej sytuacji użytkownik może:

1. Pobrać nowy rozkład materiału, jeśli w „Bibliotece internetowej” został on zaktualizowany przez wydawnictwo
2. Uzupełnić brakujące informacje w danym rozkładzie materiału.

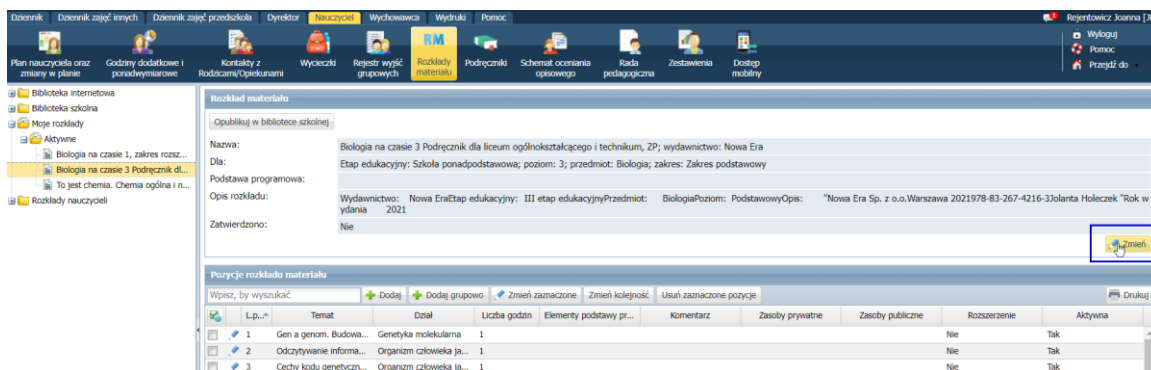
Pobranie zaktualizowanego rozkładu materiału

Najszybszym sposobem na uzupełnienie brakujących informacji jest sprawdzenie, czy dany rozkład materiału został zaktualizowany przez Wydawnictwo w „Bibliotece internetowej”.

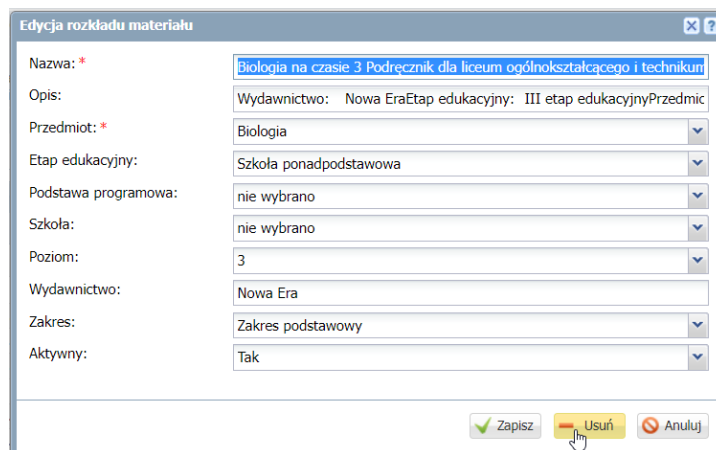
Jeśli rozkład materiału został zaktualizowany to użytkownik może pobrać go do swoich rozkładów. Warunkiem jest uprzednie usunięcie obecnego rozkładu z folderu „Moje rozkłady” lub oznaczenie tego rozkładu jako „nieaktywny” i zmiana jego nazwy.

Aby usunąć rozkład materiału należy:

1. W polu opisu rozkładu materiału kliknąć na przycisk „Zmień”



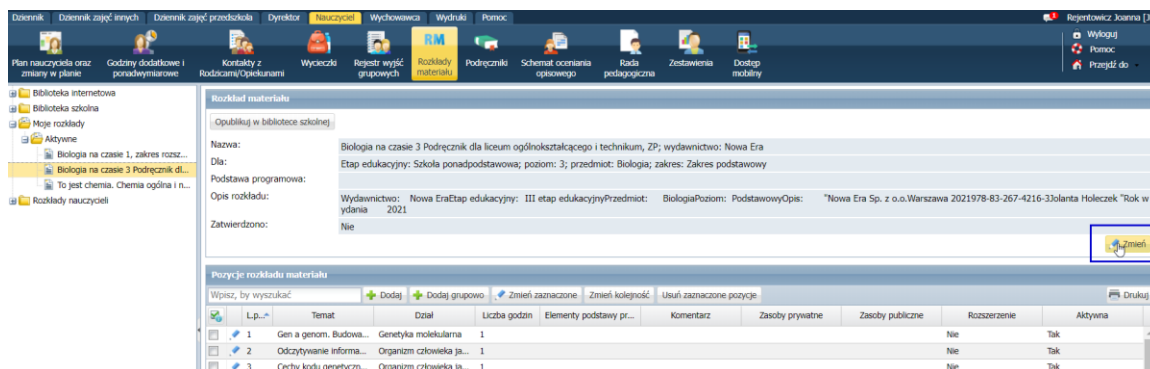
2. W oknie, które się wyświetli należy kliknąć na przycisk „Usuń”



Lp.	Temat	Dział	Liczba godzin	Elementy podstawy pr...	Komentarz	Zasoby prywatne	Zasoby publiczne	Rozszerzenie	Aktywna
1	Gen a genom. Budowa...	Genetyka molekularna	1					Nie	Tak
2	Odczytywanie informa...	Organizm człowieka ja...	1					Nie	Tak
3	Cechy kodu genetyczn...	Organizm człowieka ja...	1					Nie	Tak

Aby przenieść rozkład do rozkładów „nieaktywnych” należy:

1. W polu opisu rozkładu materiału kliknąć na przycisk „Zmień”



2. W oknie, które się wyświetli należy w polu „Aktywny” wybrać z listy rozwijanej opcję „Nie” oraz zmienić nazwę rozkładu przez np. dodanie litery „N” na początku nazwy danego rozkładu:

Nazwa:	NBiologia na czasie 3 Podręcznik dla liceum ogólnokształcącego i techniku
Opis:	Wydawnictwo: Nowa EraEtap edukacyjny: III etap edukacyjnyPrzedmiot:
Przedmiot:	Biologia
Etap edukacyjny:	Szkoła ponadpodstawowa
Podstawa programowa:	nie wybrano
Szkoła:	nie wybrano
Poziom:	3
Wydawnictwo:	Nowa Era
Zakres:	Zakres podstawowy
Aktywny:	Nie

Bez zmiany nazwy nieaktywnego rozkładu, nie będzie możliwe pobranie zaktualizowanego rozkładu z „Biblioteki internetowej”.

3. Po usunięciu rozkładu lub oznaczeniu go jako „nieaktywny” użytkownik może pobrać zaktualizowany rozkład materiałów do swoich rozkładów.

Porada dotycząca pobierania rozkładów do „Moich rozkładów” > „Aktywnych” dostępna jest w Bazie Wiedzy VULCAN: *Jak prawidłowo pobrać rozkład materiału z biblioteki internetowej, aby przeniosła się informacja o podstawie programowej i elementach podstawy programowej?*

Uzupełnienie pobranego rozkładu materiału o podstawę programową i elementy podstawy programowej

Użytkownik może samodzielnie uzupełnić rozkład o podstawę programową oraz wskazać elementy podstawy w swoim rozkładzie materiału.

Instrukcja została opisana w poradzie: *Jak prawidłowo pobrać rozkład materiału z biblioteki internetowej, aby przeniosła się informacja o podstawie programowej i elementach podstawy programowej?* w punkcie pt. „Brak uzupełnionego opisu rozkładu materiału w „Bibliotece internetowej”.

Po uzupełnieniu rozkładu materiału o brakujące elementy będą one automatycznie uzupełnione podczas tworzenia dodawania tematu lekcji.

Dodawanie tematu lekcji

Rozkład materiału: To jest chemia. Chemia ogólna i nieorganiczna. Podręcznik dla liceum ogólnokształcącego i technikum. Cz

Pozycja materiału: Wprowadzenie do metody naukowej 1 godz

Podstawa programowa: Chemia - liceum po szkole podstawowej

Elementy podstawy programowej: I.1, I.2

Temat: Wprowadzenie do metody naukowej

Ostatnie tematy:

Wstecz Zapisz Anuluj