

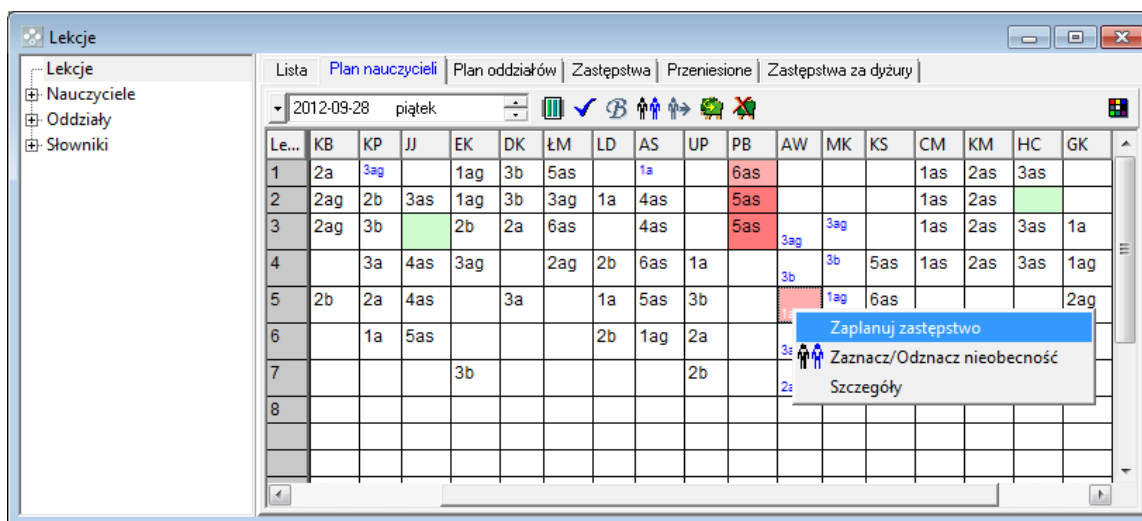
Jak opisać zastępstwo polegające na złączeniu grup?

Program *Zastępstwa Optimum* wyposażony jest w mechanizm, który według zadanych kryteriów proponuje kandydatów do objęcia zastępstwa. Istnieje również możliwość wskazania jako zastępcy nauczyciela, który we wskazanym terminie ma zaplanowane zajęcia z inną grupą lub oddziałem. Z możliwości tej korzystamy, gdy chcemy złączyć na lekcji dwie grupy/oddziały.

Przykład 1

Oddział na lekcji ma zajęcia w grupach z dwoma nauczycielami, z których jeden jest nieobecny. Zastępstwo przydzielimy nauczycielowi, który ma zajęcia w drugiej grupie.

1. W oknie podstawowym programu wybierz gałąź **Lekcje** i przejdź na kartę **Plan nauczycieli**.
2. W datowniku na pasku narzędzi ustaw właściwą datę.
3. W planie dziennym nauczycieli w kolumnie nieobecnego nauczyciela kliknij prawym przyciskiem myszy lekcję, na której planujesz zastępstwo w postaci złączenia grup, i wybierz polecenie **Zaplanuj zastępstwo**.



4. W oknie **Zaplanuj zastępstwo** w wierszu **Zastępca** wpisz kod nauczyciela, który ma się opiekować oddziałem, i kliknij przycisk **OK**.

Zajęcia	
Dzień	2012-09-28 piątek
Lekcja	5
Sala	17
Oddział	1ag
Przedmiot	Wychowanie fizyczne
Nauczyciel	Aleksandra Wójciak

Zastępstwo...	
Powód	Zwolnienie lekarskie
Skutek nieobecności	Okienko dla uczniów
Zastępca	MK
Sala	17
Forma zastępstwa	
Forma płatności	
Typ płatności	
Uwagi	

- Kliknij przycisk **Yes** w oknie komunikatu informującego, że proponowany nauczyciel ma zajęcia w tym terminie.

Confirm

Nauczyciel ma zajęcia w tym terminie.
Czy kontynuować?

Yes No

Program uzupełni opis zastępstwa w sekcji **Zastępstwo**.

Zajęcia	
Dzień	2012-09-28 piątek
Lekcja	5
Sala	17
Oddział	1ag
Przedmiot	Wychowanie fizyczne
Nauczyciel	Aleksandra Wójciak

Zastępstwo...	
Powód	Zwolnienie lekarskie
Skutek nieobecności	Złączenie grup
Zastępca	Maciej Korzeniowski
Sala	17
Forma zastępstwa	Z nauczycielem uczącym w oddziale
Forma płatności	Zastępstwo niepłatne
Typ płatności	Zwyczajne zastępstwo
Uwagi	złączenie grup

- Kliknij przycisk **OK**.
- W planie dziennym nauczycieli, w kolumnie nauczyciela prowadzącego zajęcia z dwoma oddziałami, przywołaj menu podręczne na lekcji i wybierz polecenie **Szczegóły**. Zapoznaj się z opisem zaplanowanego tak zastępstwa.

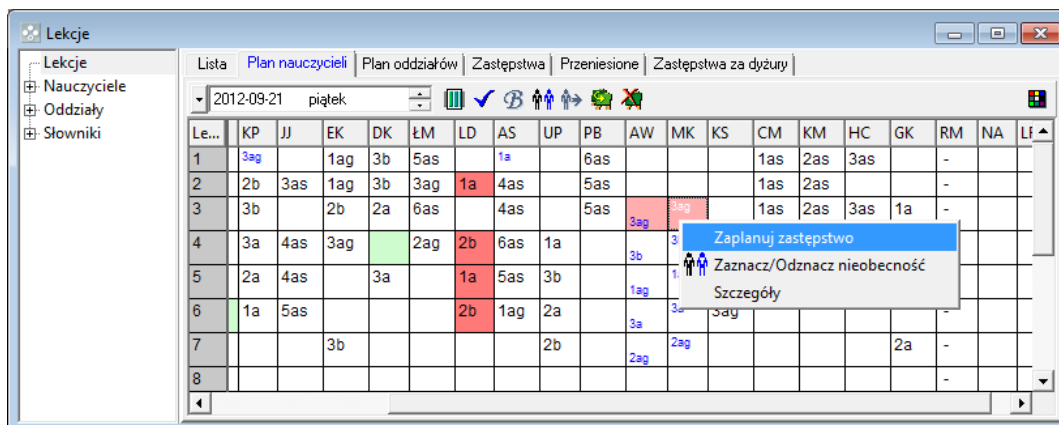
Data:	2012-09-28 piątek
Lekcja:	5
Nauczyciel:	Aleksandra Wójciak
Oddział:	11ag
Przedmiot:	Wychowanie fizyczne
Sala:	17
Grupa:	2
Nauczyciel jest nieobecny	
Powód nieobecności:	Zwolnienie lekarskie
Zastępca:	Maciej Korzeniowski
Forma zastępstwa:	Z nauczycielem uczącym w oddziale
Forma płatności:	Zastępstwo niepłatne
Typ płatności:	Zwykłe zastępstwo
Skutek nieobecności:	Złączenie grup
Uwagi:	złączenie grup


Postępując analogicznie, możemy – w przypadku braku wolnego zastępcy – przydzielić nauczycielowi, który ma swoje zajęcia, opiekę nad oddziałem, który ma okienko z powodu nieobecności nauczyciela.


Przykład 2

Oddział na lekcji ma zajęcia w dwóch grupach z dwoma nauczycielami, którzy są nieobecni. Zastępstwo przydzielimy tylko do jednej grupy, natomiast w zajęciach będzie uczestniczył cały oddział, o czym napiszemy w uwagach do zastępstwa.

1. W planie dziennym nauczycieli w kolumnie jednego z nieobecnych nauczycieli kliknij prawym przyciskiem myszy lekcję, na której planujesz zastępstwo, i wybierz polecenie **Zaplanuj zastępstwo**.



2. W oknie **Zaplanuj zastępstwo** kliknij przycisk  i ustal kryteria selekcji zastępców. Zamknij okno **Kryteria selekcji zastępców**, klikając przycisk **OK**.

3. W sekcji **Zastępstwo** w wierszu **Zastępca** kliknij przycisk  – rozwinię się okno z planami tych nauczycieli, którzy nie mają zajęć na wskazanej lekcji i spełniają zdefiniowane wcześniej kryteria.

4. Wskaż zastępcę, klikając nagłówek kolumny z kodem nauczyciela.
5. Zapoznaj się z opisem zaplanowanego zastępstwa. W polu **Uwagi** wpisz komentarz, że są to zajęcia z całym oddziałem.

Zaplanuj zastępstwo	
Zajęcia	
Dzień	2012-09-21 piątek
Lekcja	3
Sala	18
Oddział	3ag
Przedmiot	Wychowanie fizyczne
Nauczyciel	Maciej Korzeniowski
Zastępstwo...	
Powód	Zwolnienie lekarskie
Skutek nieobecności	Zastępstwo
Zastępca	Janina Jakubowska
Sala	18
Forma zastępstwa	Zastępstwo przypadkowe
Forma płatności	Zastępstwo płatne
Typ płatności	Zwyczajne zastępstwo
Uwagi	zajęcia z całym oddziałem

6. Zamknij okno **Zaplanuj zastępstwo**, klikając przycisk **OK**.

[Oceń przydatność porady](#)