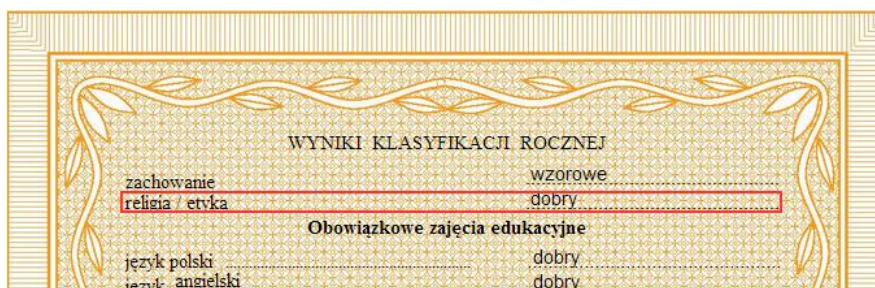


Jak wprowadzić oceny roczne z przedmiotu religia/etyka, aby pojawiły się we właściwym miejscu na arkuszach ocen i świadectwach uczniów?

W systemie *Dziennik VULCAN* na zamkniętej liście przedmiotów nie występuje przedmiot religia/ etyka. Występują natomiast przedmioty religia i etyka i tylko te przedmioty należy umieszczać w dziennikach oddziałów. Wówczas oceny roczne wystawione z tych przedmiotów trafiają na właściwe miejsce w arkuszu ocen ucznia oraz na świadectwie, tj. do wiersza **religia/ etyka** znajdującego się nad sekcją **Obowiązkowe zajęcia edukacyjne**.

Dane ucznia	Wyniki klasyfikacji rocznej	Zajęcia praktyczne/Praktyki zawodowe/Staż uczniowski
Klasa	siódma	
Nr w dzienniku lekcyjnym	1	
Zachowanie	wzorowe	
Religia/etyka	bardzo dobry	
Obowiązkowe zajęcia edukacyjne		
Język polski	dobry	
Język angielski II.1.	bardzo dobry	



WYNIKI KLASYFIKACJI ROCZNEJ	
zachowanie	wzorowe
religia / etyka	dobry
Obowiązkowe zajęcia edukacyjne	
język polski	dobry
język angielski	dobry

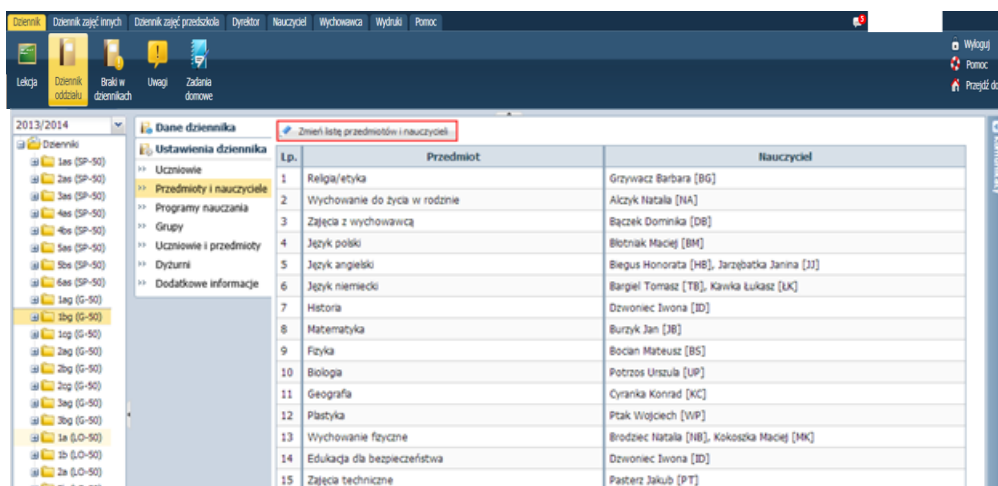
W poradzie tej przedstawimy, jak należy wprowadzić oceny roczne uczniów z religii lub etyki, aby pojawiły się one w arkuszu ocen i na świadectwie we właściwym miejscu.

Konieczne będzie wykonanie następujących czynności przez wychowawcę w module *Dziennik*:

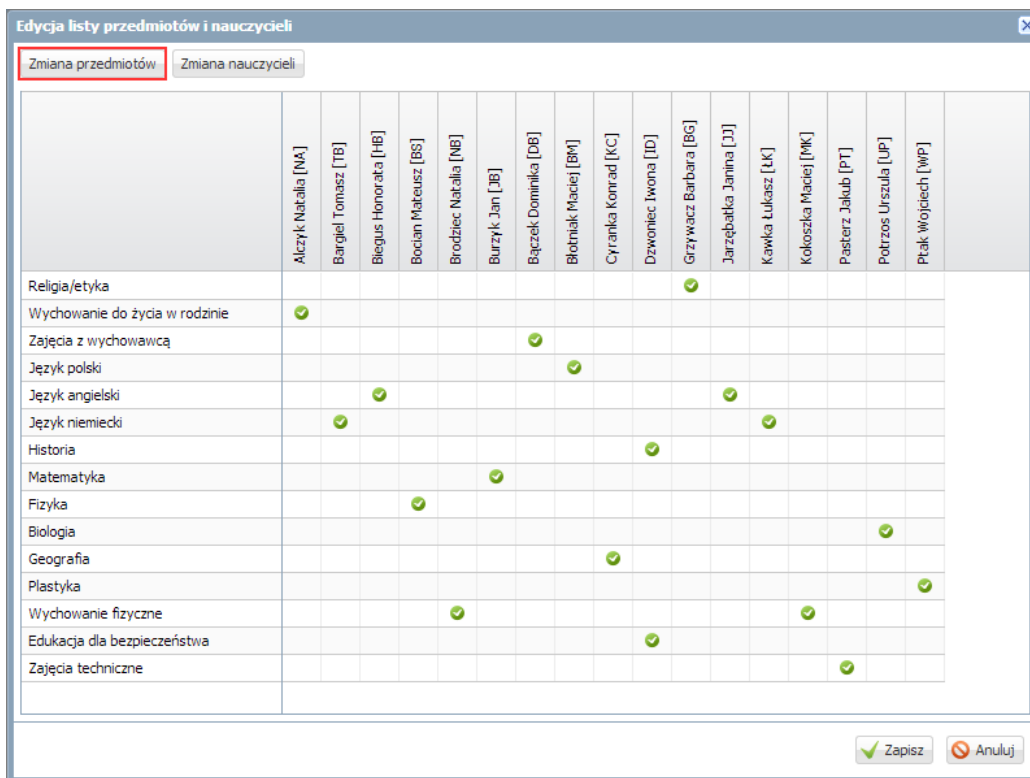
1. Dodanie religii i etyki do listy przedmiotów oddziału.
2. Oznaczenie przedmiotu religia/etyka jako przedmiot, który nie obowiązuje wszystkich uczniów.
3. Oznaczenie religii jako przedmiot, który nie obowiązuje uczniów uczących się etyki. Oznaczenie etyki jako przedmiot, który nie obowiązuje uczniów uczących się religii.
4. Wprowadzenie ocen rocznych uczniów z religii lub etyki.

Wprowadzenie zmian w dzienniku oddziału

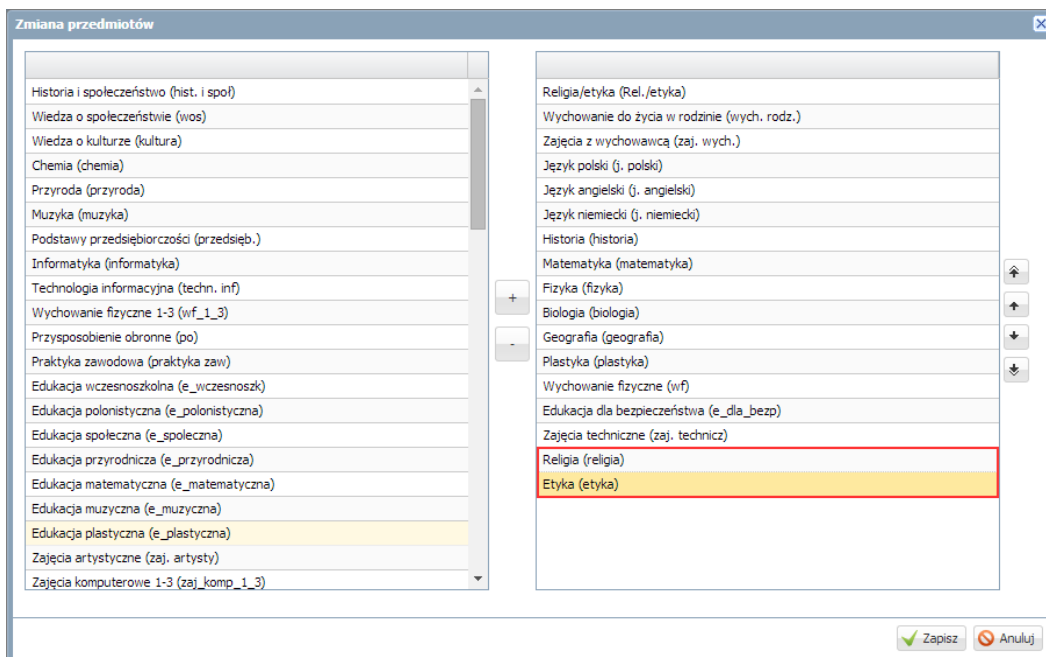
1. Zaloguj się do systemu *Dziennik VULCAN* jako wychowawca oddziału i uruchom moduł *Dziennik*.
2. Przejdź do widoku **Dziennik/ Dziennik oddziału** i w drzewie danych wybierz swój oddział.
3. Dodaj religię i etykę do listy przedmiotów oddziału.
 - W panelu z zakładkami stron dziennika wybierz zakładkę **Przedmioty i nauczyciele** w sekcji **Ustawienia dziennika**.
 - Kliknij przycisk **Zmień listę przedmiotów i nauczycieli**.



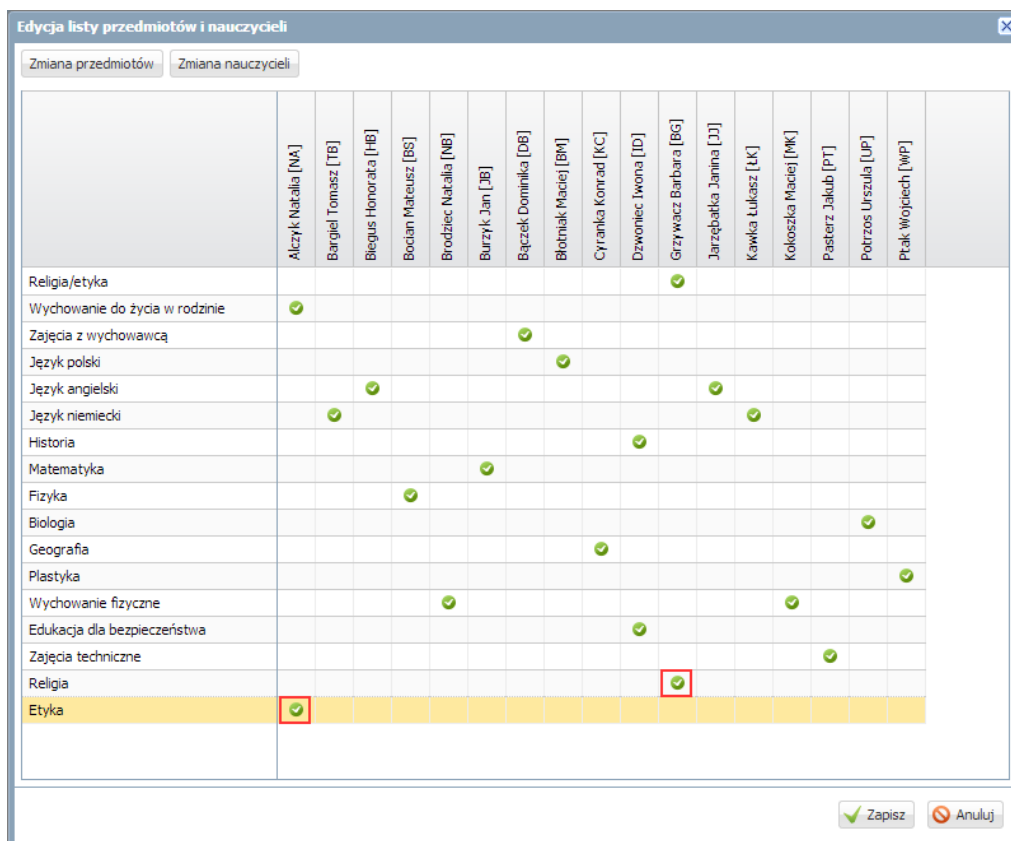
- W oknie **Edycja listy przedmiotów i nauczycieli** kliknij przycisk **Zmiana przedmiotów**.




- W oknie **Zmiana przedmiotów** dodaj na listę po prawej stronie religię i etykę i kliknij przycisk **Zapisz**.

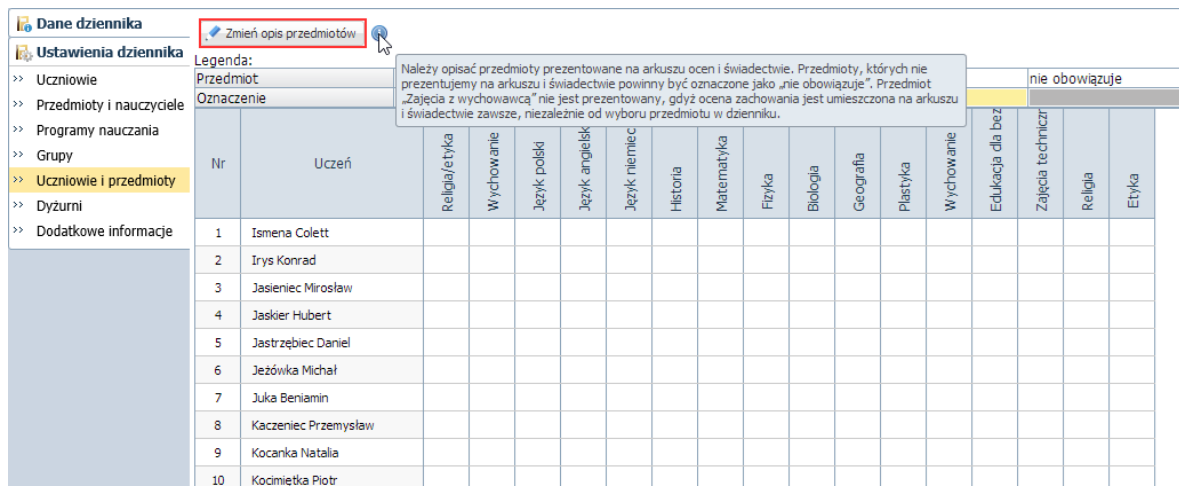


- W oknie **Edycja listy przedmiotów i nauczycieli** przypisz do religii i etyki odpowiednich nauczycieli i kliknij przycisk **Zapisz**.



- W panelu z zakładkami stron dziennika wybierz zakładkę **Uczniowie i przedmioty** w sekcji **Ustawienia dziennika** i kliknij przycisk **Zmień opis przedmiotów**.

Za pomocą ikony  znajdującej się z prawej strony przycisku **Zmień opis przedmiotów** można wyświetlić etykietę z opisem funkcjonalności.

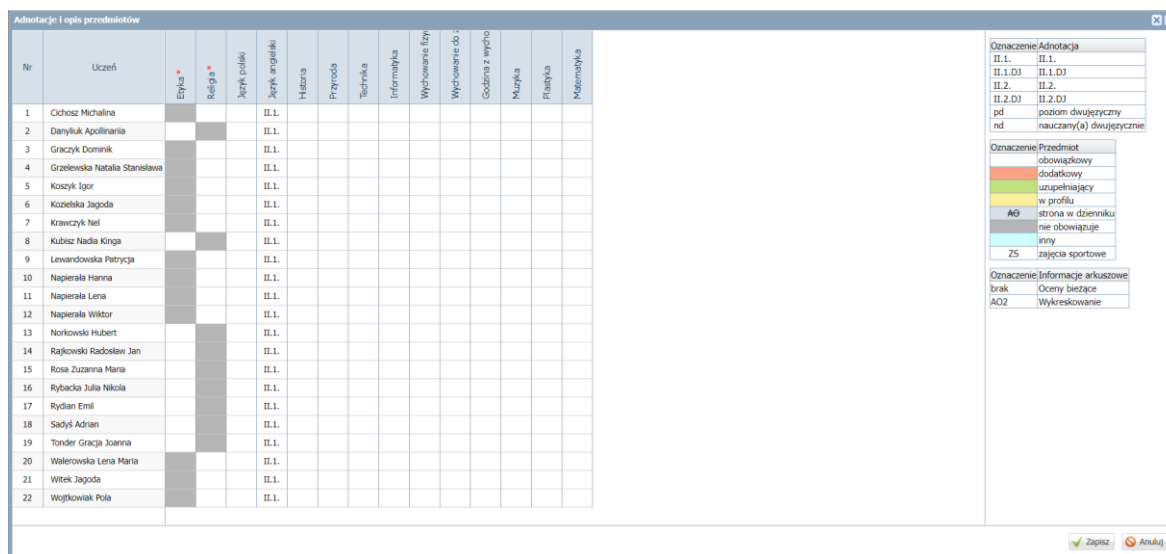


Legenda:
 Przedmiot: Należy opisać przedmioty prezentowane na arkuszu ocen i świadectwie. Przedmioty, których nie prezentujemy na arkuszu i świadectwie powinny być oznaczone jako „nie obowiązuje”. Przedmiot „Zajęcia z wychowawcą” nie jest prezentowany, gdyż ocena zachowania jest umieszczona na arkuszu i świadectwie zawsze, niezależnie od wyboru przedmiotu w dzienniku.
 Oznaczenie: nie obowiązuje

Nr	Uczeń	Religia/etyka	Wychowanie	Język polski	Język angielski	Język niemiecki	Historia	Matematyka	Fizyka	Biologia	Geografia	Plastyka	Wychowanie	Edukacja dla bez	Zajęcia technicz	Religia	Etyka
1	Ismena Colett																
2	Irys Konrad																
3	Jasieniec Mirosław																
4	Jaskier Hubert																
5	Jastrzębiec Daniel																
6	Jeźówka Michał																
7	Juka Benjamin																
8	Kaczeniec Przemysław																
9	Kocanka Natalia																
10	Kociemięta Piotr																

5. W oknie **Adnotacje i opis przedmiotów** wprowadź następujące oznaczenia:

- dla wszystkich uczniów oznacz przedmiot religia/etyka jako nieobowiązujący,
- dla uczniów uczących się etyki oznacz religię jako przedmiot nieobowiązujący,
- dla uczniów uczących się religii oznacz etykę jako przedmiot nieobowiązujący.



Nr	Uczeń	Etyka *	Religia *	Język polski	Język angielski	Historia	Przyroda	Technika	Informatyka	Wychowanie fizy	Wychowanie do-	Godzina z wypo	Muzyka	Plastyka	Matematyka
1	Ochoz Michalina				II.1.										
2	Danyluk Apollinaria				II.1.										
3	Graczyk Dominik				II.1.										
4	Grzelewska Natalia Stanisława				II.1.										
5	Kozły Igor				II.1.										
6	Kozielecka Jagoda				II.1.										
7	Krawczyk Nel				II.1.										
8	Kubisz Nadia Kinga				II.1.										
9	Lewandowska Patrycja				II.1.										
10	Napierska Hanna				II.1.										
11	Napierska Lena				II.1.										
12	Napierska Wilktor				II.1.										
13	Norkowski Hubert				II.1.										
14	Rajkowski Radosław Jan				II.1.										
15	Rosa Zuzanna Maria				II.1.										
16	Rybacka Julia Nikola				II.1.										
17	Rydzan Emil				II.1.										
18	Sadyś Adrian				II.1.										
19	Tonder Gracja Joanna				II.1.										
20	Walerowska Lena Maria				II.1.										
21	Witek Jagoda				II.1.										
22	Wojtkowiak Pola				II.1.										

Oznaczenie Adnotacja
 II.1. II.1.
 II.1.D) II.1.D)
 II.2. II.2.
 II.2.D) II.2.D)
 pd poziom dwujęzyczny
 nd nauczany(a) dwujęzycznie

Oznaczenie Przedmiot
 obowiązkowy
 dodatkowy
 uzupełniający
 w profilu
 AO strona w dzienniku
 nie obowiązuje
 inny
 ZS zajęcia sportowe

Oznaczenie Informacje arkuszowe
 brak Oceny bieżące
 AO2 Wykreskowanie

Zapisz Anuluj

Zaakceptuj zmiany przyciskiem **Zapisz**.

6. W panelu z zakładkami stron dziennika wybierz zakładkę **Oceny śródroczne i roczne** w sekcji **Dane dziennika**. W polu **Przedmiot** wybierz pozycję **Etyka (etyka)** i kliknij przycisk **Zmień oceny roczne i śródroczne**.

Dane dziennika

Przedmiot: **Etyka (etyka)** Grupa uczniów: **cały oddział**

Zmień oceny roczne i śródroczne Pokaż oceny bieżące

	Numer	Uczeń	Okres klasyfikacyjny 1		Okres klasyfikacyjny 2	
			Przewidywana	Klasyfikacyjna	Przewidywana	Klasyfikacyjna
	1	Cichosz Michalina				celujący
	2	Danyliuk Apollinaria				celujący
	3	Graczyk Dominik				celujący
	4	Grzelewska Natalia Stanis...				bardzo dobry
	5	Koszyk Igor				bardzo dobry
	6	Kozielska Jagoda				celujący
	7	Krawczyk Nel				dobry
	8	Kubisz Nadia Kinga				bardzo dobry
	9	Lewandowska Patrycja				bardzo dobry
	10	Napierała Hanna				celujący
	11	Napierała Lena				celujący
	12	Napierała Wiktor				celujący
	13	Norkowski Hubert				celujący
	14	Rajkowski Radosław Jan				bardzo dobry
	15	Rosa Zuzanna Maria				bardzo dobry
	16	Rybacka Julia Nikola				bardzo dobry
	17	Rydian Emil				bardzo dobry
	18	Sadyś Adrian				bardzo dobry
	19	Tonder Grażca Joanna				bardzo dobry
	20	Walerowska Lena Maria				bardzo dobry

Ustawienia dziennika

- Uczniowie
- Przedmioty i nauczyciele
- Programy nauczania
- Grupy
- Uczniowie i przedmioty
- Dyżurni
- Dodatkowe informacje

7. W oknie **Zmień oceny roczne** wprowadź wybranym uczniom oceny z etyki i kliknij przycisk **Zapisz**.

Zmień oceny roczne

	Numer	Uczeń	Okres klasyfikacyjny 1		Okres klasyfikacyjny 2	
			Przewidywana	Klasyfikacyjna	Przewidywana	Klasyfikacyjna
	1	Cichosz Michalina				
	2	Danyliuk Apollinaria				
	3	Graczyk Dominik				
	4	Grzelewska Natalia Stanis...				
	5	Koszyk Igor				bardzo dobry
	6	Kozielska Jagoda				celujący
	7	Krawczyk Nel				dobry
	8	Kubisz Nadia Kinga				bardzo dobry
	9	Lewandowska Patrycja				bardzo dobry
	10	Napierała Hanna				
	11	Napierała Lena				
	12	Napierała Wiktor				
	13	Norkowski Hubert				
	14	Rajkowski Radosław Jan				
	15	Rosa Zuzanna Maria				
	16	Rybacka Julia Nikola				
	17	Rydian Emil				
	18	Sadyś Adrian				
	19	Tonder Grażca Joanna				
	20	Walerowska Lena Maria				
	21	Witek Jagoda				
	22	Wojtkowiak Pola				

Ocena	Nazwa
6	celujący
5	bardzo dobry
4	dobry
3	dostateczny
2	dopuszczający
1	niedostateczny
n	nieklasyfikowany
z	zwolniony
u	uczestniczył(a)

Zapisz Anuluj

8. Postępując analogicznie, wprowadź pozostałym uczniom oceny roczne z religii.

Zmień oceny roczne		Okres klasyfikacyjny 1		Okres klasyfikacyjny 2	
Numer	Uczeń	Przewidywana	Klasyfikacyjna	Przewidywana	Klasyfikacyjna
1	Cichosz Michalina				celujący
2	Danyliuk Apollinaria				celujący
3	Graczyk Dominik				celujący
4	Grzelewska Natalia Stanisł...				celujący
5	Kozzyk Igor				
6	Kozielecka Jagoda				
7	Krawczyk Nel				
8	Kubisz Nadia Kinga				
9	Lewandowska Patrycja				
10	Napierska Hanna				
11	Napierska Lena				dostateczny
12	Napierska Wiktor				bardzo dobry
13	Norkowski Hubert				bardzo dobry
14	Rajkowski Radosław Jan				bardzo dobry
15	Rosa Zuzanna Maria				bardzo dobry
16	Rybacka Julia Nikola				celujący
17	Rydian Emil				celujący
18	Sadyś Adrian				celujący
19	Tonder Graça Joanna				celujący
20	Walerowska Lena Maria				celujący
21	Witek Jagoda				celujący
22	Wojtkowiak Pola				celujący

Ocena	Nazwa
6	celujący
5	bardzo dobry
4	dobry
3	dostateczny
2	dopuszczający
1	niedostateczny
n	nieklasyfikowany
z	zwolniony
u	uczestniczył(a)

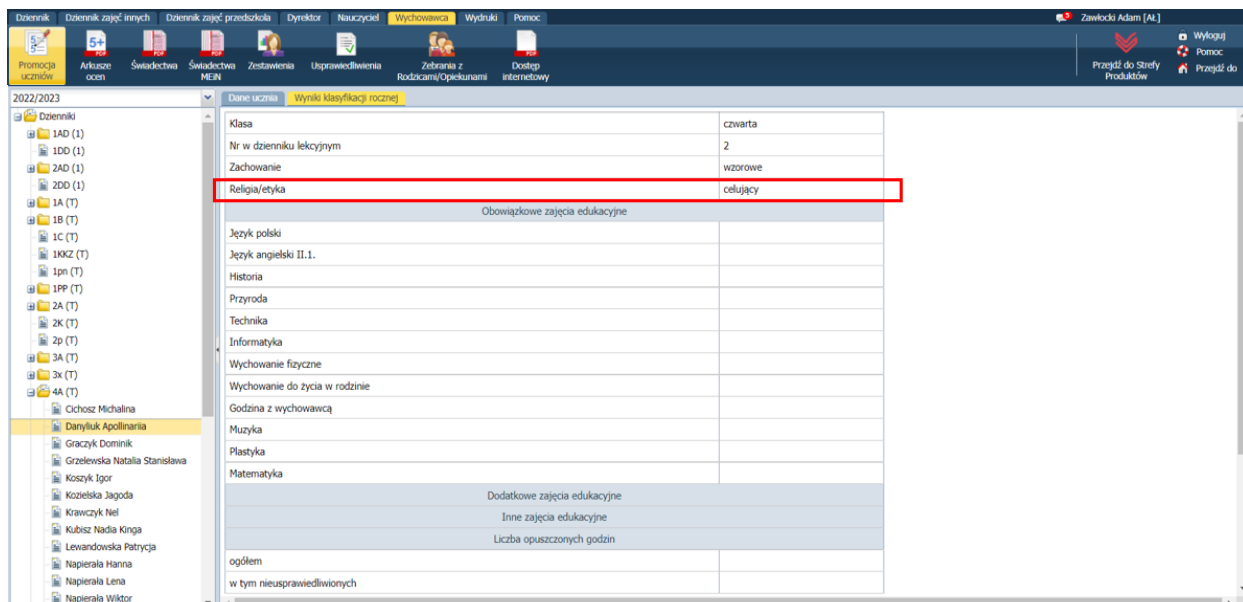
Przeglądanie arkuszy ocen i świadectw uczniów

1. Przejdź do widoku **Dziennik/ Wychowawca / Promocja uczniów**. W drzewie danych wybierz oddział.

W zbiorczym arkuszu ocen oddziału pojawią się oceny roczne z religii i etyki. Kolumna **Religia/etyka** nie pojawi się w tabeli.

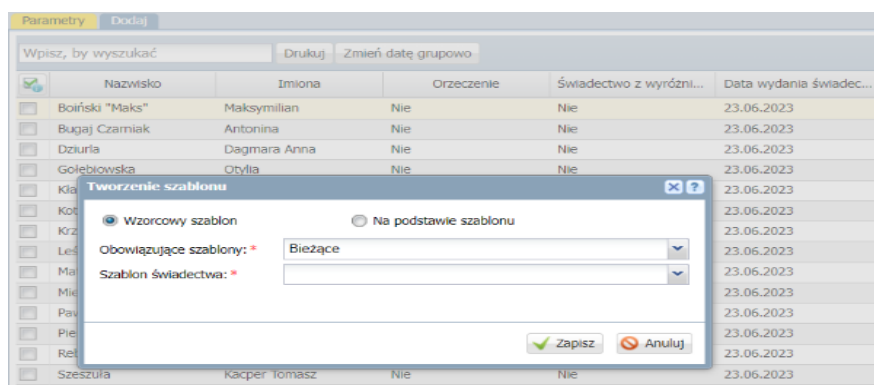
Numer w dzienniku	Uczeń	Zachowanie	Etyka	Religia
1	Cichosz Michalina		6	6
2	Danyliuk Apollinaria		6	6
3	Graczyk Dominik		6	6
4	Grzelewska Natalia Stanisława			
5	Kozzyk Igor			
6	Kozielecka Jagoda			
7	Krawczyk Nel			
8	Kubisz Nadia Kinga		5	
9	Lewandowska Patrycja			
10	Napierska Hanna			

2. Obejrzyj arkusze ocen uczniów i sprawdź, czy oceny z religii lub etyki znajdują się we właściwym miejscu.



3. Sprawdź, czy oceny roczne uczniów z religii lub etyki trafiły na właściwe miejsce na świadectwie.

- Na wstążce przejdź do widoku **Wychowawca/ Świadectwa** i wybierz oddział w drzewie danych. Jeśli pojawi się komunikat, że szablon świadectwa nie został jeszcze utworzony, kliknij przycisk **Dodaj** i w oknie **Tworzenie szablonu** wskaż odpowiedni szablon, a następnie kliknij przycisk **Zapisz**.



- W drzewie danych rozwiń gałąź oddziału i wybierz ucznia.
- Przejdź na kartę **Świadectwo** i wyświetl drugą stronę świadectwa.

The screenshot shows the VULCAN system interface. The top navigation bar includes: Dziennik, Dziennik zajęć innych, Dziennik zajęć przedszkola, Dyrektor, Nauczyciel, Wychowawca, Wydruki, Pomoc. Below this are icons for Promocja uczniów, Arkusze ocen, Świadectwa, Świadectwa MEN, Zestawienia, Usprawiedliwienia, Zebrania z Rodzicami/Opiekunami, and Dostęp internetowy. The main content area is titled 'MEN-1/3/1 od roku 2019/2020'. On the left, there is a sidebar with a tree view of classes: 1AD (1), 1DD (1), 2AD (1), 2DD (1), 1A (T), 1B (T), 1C (T), 1KKZ (T), 1pn (T), 1PP (T), 2A (T), 2K (T), 2p (T), 3A (T), 3x (T), 4A (T), and a list of teachers: Cichosz Michalina, Daryluk Apollinaria, Graczyk Dominik, Grzelewska Natalia Stanisława, Koszyk Igor, and Kozłowska Jagoda. The main window displays a certificate template with the title 'WYNIKI KLASYFIKACJI ROCZNEJ'. The certificate includes a table for 'Obowiązkowe zajęcia edukacyjne' with columns for 'zachowanie' and 'wzorowe celujący'. The 'religia / etyka' subject is listed under 'zachowanie' with a grade of 'II.1.'. The interface also shows a sidebar with a list of classes and a top navigation bar with various menu items like 'Dziennik', 'Arkusze ocen', and 'Świadectwa'.